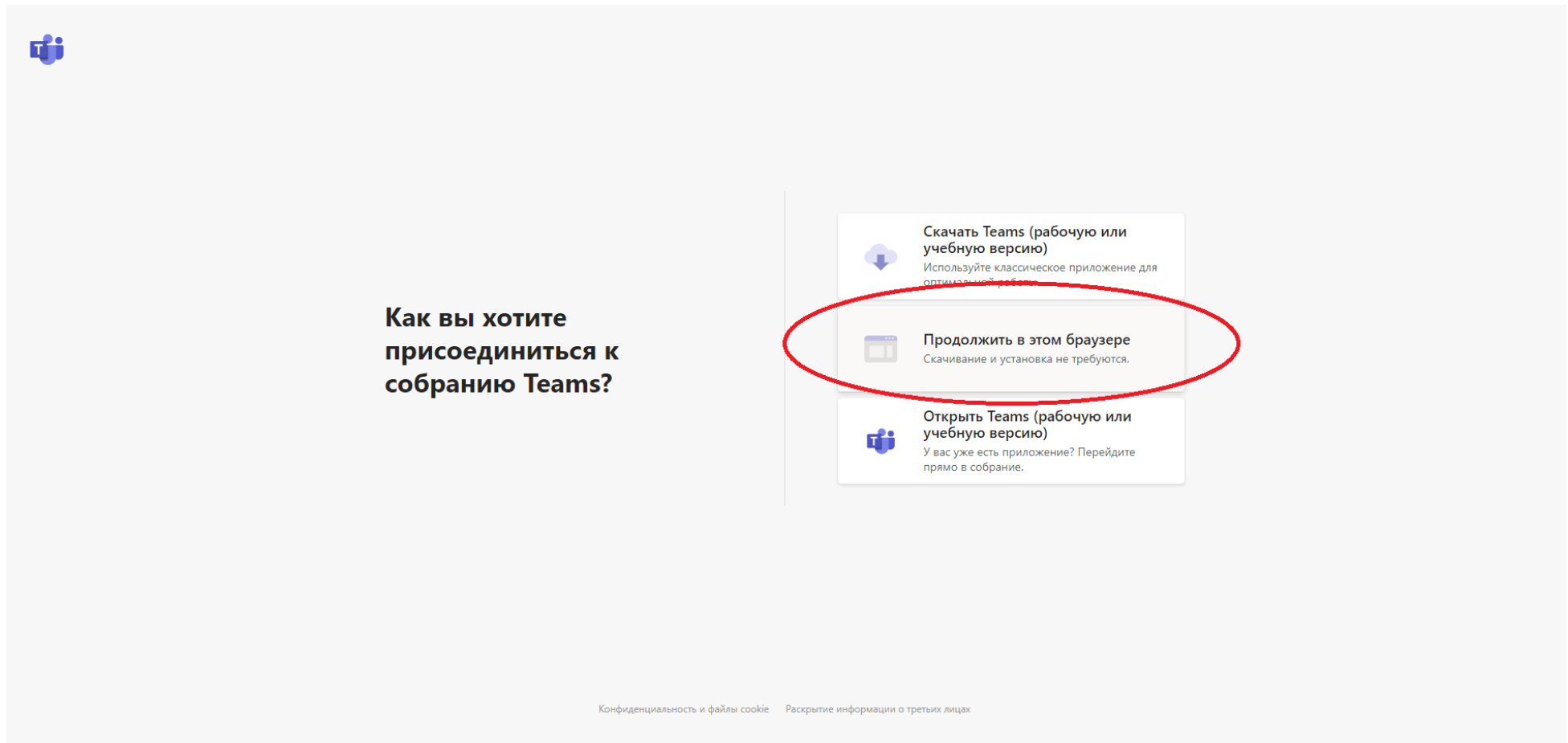


Подключение к конференции с компьютера

1. Нажмите на ссылку присоединения к собранию
2. При переходе по ссылке вы можете запустить Microsoft teams в браузере или скачать приложение на компьютер.
<http://teams.microsoft.com/downloads>



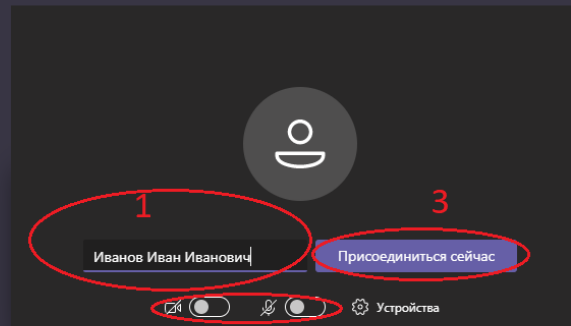
3. Для работы в браузере необходимо разрешить использование камеры и микрофона.




4. Затем нужно ввести ФИО, отключить камеру и звук, нажать кнопку «присоединиться сейчас». При необходимости в меню «устройства» можно выбрать другие камеры\микрофоны\колонки подключенные к компьютеру.


Выберите параметры звука и видео для

На собрании



Другие параметры присоединения

 Отключить звук

 Звуковой канал телефона

Для более эффективной работы войти или скачать настольную версию

Настройки устройств

Звук и видео

Динамик

Динамики (Realtek High Definition A... ▾

Микрофон

Микрофон (USB Microphone) (0c45:... ▾

Камера

USB Camera (0c45:6340) ▾

Настройки приложения

Тема

По умолчанию ▾

Открыть языковые настройки

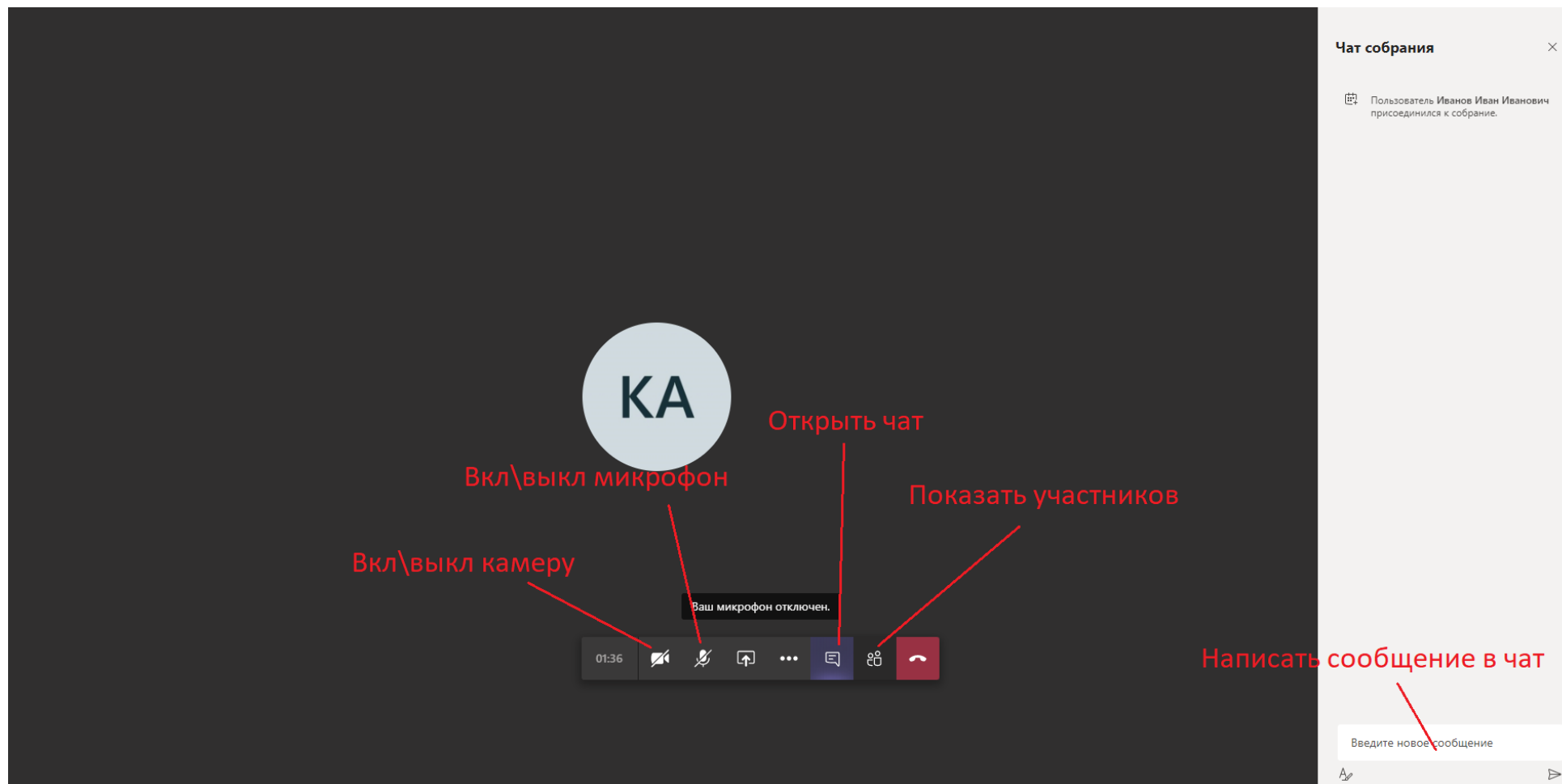
О приложении

Юридическая информация

Конфиденциальность и файлы cookie

Уведомление третьей стороны

 Сообщить о проблеме



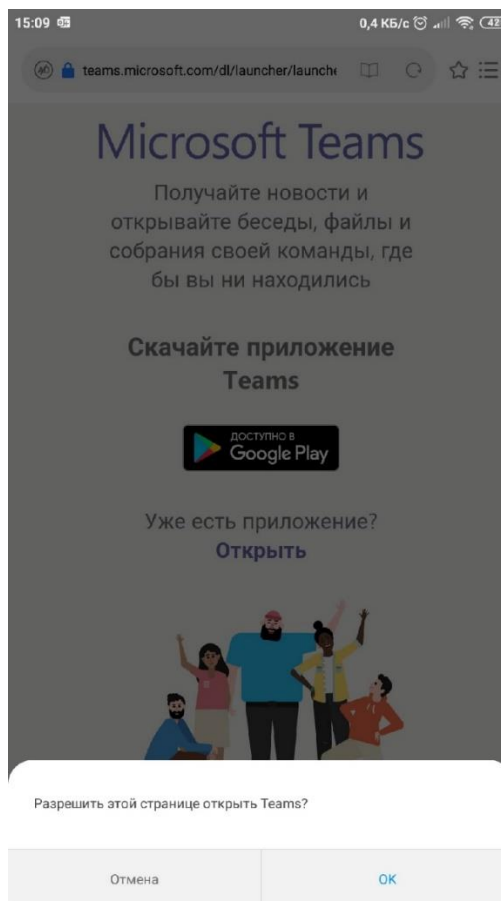
Подключение к конференции с телефона

1. Установить на телефон приложение Microsoft Teams.

Android > <https://play.google.com/store/apps/details?id=com.microsoft.teams>

Ios> <https://apps.apple.com/ru/app/microsoft-teams/id1113153706>

2. Открыть ссылку присоединения к собранию через приложение Microsoft Teams



3. Нажать кнопку «присоединиться как гость», ввести ФИО.

15:09

2,5 КБ/с 15:11

1,7 КБ/с

Microsoft Teams



Введите свое имя и выберите команду
"Присоединиться к собранию".

Ivanov Ivan Ivanovich

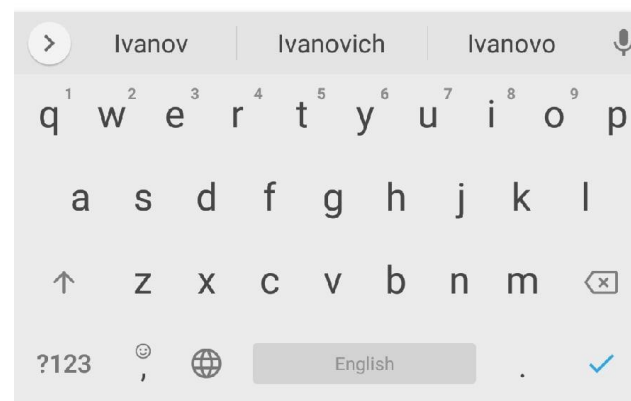
Присоединиться как гость



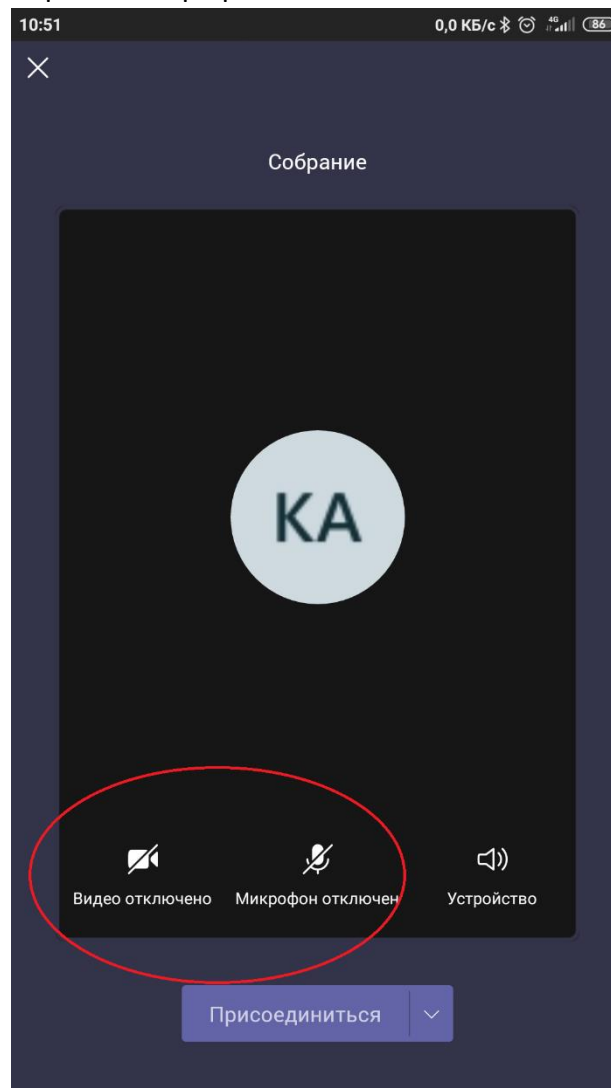
Пора на собрание!
Как вы хотите
присоединиться?

Присоединиться как гость

Войти и присоединиться



4. Подключитесь к собранию с отключенной камерой и микрофоном.



5. Навигация программы:

