

Департамент образования и науки города Москвы
Государственное автономное образовательное учреждение
высшего образования города Москвы
«Московский городской педагогический университет»
Институт среднего профессионального образования им. К.Д. Ушинского

**ФОНД ОЦЕНОЧНЫХ СРЕДСТВ
ТЕКУЩЕГО КОНТРОЛЯ УСПЕВАЕМОСТИ/ПРОМЕЖУТОЧНОЙ
АТТЕСТАЦИИ ОБУЧАЮЩИЕСЯ ПО ДИСЦИПЛИНЕ**

ОП.02 Психология

Специальность

44.02.01 Дошкольное образование

Москва
2022

1. Наименование дисциплины: ОП.02 Психология

2. Перечень компетенций с указанием этапов их формирования в процессе освоения дисциплины

Наименование трудового действия	Наименование компетенции	Поэтапные результаты освоения дисциплины	Оценочные средства
Общие компетенции			
	ОК 1. Понимать сущность и социальную значимость своей будущей профессии, проявлять к ней устойчивый интерес	<p>Знать:</p> <ul style="list-style-type: none"> – социальные и этические проблемы, связанные с развитием и использованием достижений науки; – этические принципы общения; – роль науки, культуры и религии в сохранении и укреплении национальных и государственных традиций <p>Уметь:</p> <ul style="list-style-type: none"> – ориентироваться в наиболее общих философских проблемах бытия, познания, ценностей, свободы и смысла жизни как основ формирования культуры гражданина и будущего специалиста. 	Контрольная работа, доклад, презентация
	ОК 2. Организовывать собственную деятельность, определять методы решения профессиональных задач, оценивать их эффективность и	<p>Знать:</p>	Контрольная работа, доклад, презентация

	качество	<ul style="list-style-type: none"> – основные положения Конституции Российской Федерации; – взаимосвязь общения и деятельности; – цели, функции, виды и уровни общения; – роли и ролевые ожидания в общении; – виды социальных взаимодействий <p>Уметь:</p> <ul style="list-style-type: none"> – находить и анализировать информацию, необходимую для решения педагогических проблем, повышения эффективности образовательного процесса; – применять знания психологии при решении педагогических задач; – выявлять индивидуальные и типологические особенности обучающихся; – находить и использовать методическую литературу и другие источники информации, необходимой для подготовки к урокам. 	
	ОК 3. Оценивать риски и принимать решения в нестандартных ситуациях	<p>Знать:</p> <ul style="list-style-type: none"> – правила техники безопасности и гигиенические требования при использовании средств ИКТ в 	Контрольная работа, доклад, презентация

		<p>образовательном процессе;</p> <ul style="list-style-type: none"> – основные закономерности роста и развития организма человека; – механизмы взаимопонимания в общении; – техники и приемы общения, правила слушания, ведения беседы, убеждения <p>Уметь:</p> <ul style="list-style-type: none"> – находить и анализировать информацию, необходимую для решения педагогических проблем, повышения эффективности педагогической деятельности, профессионального самообразования и саморазвития 	
	<p>ОК 4. Осуществлять поиск, анализ и оценку информации, необходимой для постановки и решения профессиональных задач, профессионального и личностного развития</p>	<p>Знать:</p> <ul style="list-style-type: none"> – особенности содержания и организации педагогического процесса в условиях разных типов и видов образовательных организаций на различных ступенях образования <p>Уметь:</p> <ul style="list-style-type: none"> – самостоятельно совершенствовать устную и письменную речь, пополнять словарный запас; – проводить элементарную статистическую обработку информации и результатов 	<p>Контрольная работа, доклад, презентация</p>

		исследований, представлять полученные данные графически.	
	ОК 5. Использовать информационно-коммуникационные технологии для совершенствования профессиональной деятельности	<p>Знать:</p> <ul style="list-style-type: none"> – основные закономерности создания и функционирования информационных процессов в сфере образования; – методы и средства поиска, систематизации и обработки информации. <p>Уметь:</p> <ul style="list-style-type: none"> – применять современные информационные технологии для эффективного поиска и обработки информации; <p>оформлять документы и проводить качественный анализ информации;</p> <ul style="list-style-type: none"> – собирать и обрабатывать информацию, имеющую значение для реализации в соответствующих сферах профессиональной деятельности 	Контрольная работа, доклад, презентация
	ОК 6. Работать в коллективе и команде, взаимодействовать с руководством, коллегами и социальными партнерами	<p>Знать:</p> <ul style="list-style-type: none"> – закономерности основных процессов эффективного взаимодействия с коллегами, работы в коллективе; – теорию конфликтов и путей их разрешения; 	Контрольная работа, доклад, презентация

		<ul style="list-style-type: none"> – основополагающие нормативно-организационные документы, регламентирующие деятельность (взаимодействие) с коллегами; – основные методы управления персоналом и сплочения коллектива, создания благоприятного психологического климата в коллективе; <p>Уметь:</p> <ul style="list-style-type: none"> – адаптироваться в коллективе, строить продуктивные отношения с коллегами; – вносить ощутимый вклад в работу коллектива; – поддерживать атмосферу эффективного сотрудничества и способствовать разрешению конфликтов; – инициировать и участвовать в принятии коллегиальных решений. 	
	<p>ОК 7. Ставить цели, мотивировать деятельность обучающихся, организовывать и контролировать их работу с принятием на себя ответственности за качество образовательного процесса</p>	<p>Знать:</p> <ul style="list-style-type: none"> – нормы морали, профессиональной этики и служебного этикета; – основные методы и приемы принятия решений; – основы психологии поведения. <p>Уметь:</p> <ul style="list-style-type: none"> – принимать эффективные решения, 	<p>Контрольная работа, доклад, презентация</p>

		<p>используя систему методов управления;</p> <p>– выполнять профессиональные задачи в соответствии с нормами морали, профессиональной этики и служебного этикета.</p>	
	<p>ОК 8. Самостоятельно определять задачи профессионального и личностного развития, заниматься самообразованием, осознанно планировать повышение квалификации</p>	<p>Знать:</p> <p>– основные этические понятия и категории;</p> <p>– особенности профессиональной этики;</p> <p>– возможные пути (способы) разрешения нравственных конфликтных ситуаций в профессиональной деятельности.</p> <p>Уметь:</p> <p>– находить эффективные организационно-управленческие решения;</p> <p>– самостоятельно осваивать знания, необходимые для работы в конкретной деятельности;</p> <p>– оценивать факты и явления профессиональной деятельности с этической точки зрения.</p>	<p>Контрольная работа, доклад, презентация</p>
	<p>ОК 9. Осуществлять профессиональную деятельность в условиях обновления ее целей,</p>	<p>Знать:</p> <p>– Федеральный закон от 29.12.2012. № 273-ФЗ «Об образовании в Российской Федерации»,</p>	<p>Контрольная работа, доклад, презентация</p>

	<p>содержания, технологий</p> <p>смены</p>	<p>Федеральный закон от 24.07.1998. № 124-ФЗ «Об основных гарантиях прав ребенка в Российской Федерации», требования ФГОС НОО, Концепцию духовно-нравственного развития и воспитания личности гражданина России (Данилюк А.Я., Кондаков А.М., Тишков В.А.), Национальную стратегию действий в интересах детей на 2012-2017 гг., Стратегию развития воспитания в Российской Федерации на период до 2025 года и примерные основные образовательные программы начального общего образования;</p> <p>– вопросы преемственности образовательных программ дошкольного и начального общего образования</p> <p>Уметь:</p> <p>– ориентироваться в современной экономической, политической и культурной ситуации в России и мире;</p> <p>– выявлять взаимосвязь отечественных, региональных, мировых социально-экономических, политических и культурных проблем;</p> <p>– ориентироваться в современных</p>	
--	--	--	--

		проблемах образования, тенденциях его развития и направлениях реформирования.	
	<p>ОК 10. Осуществлять профилактику травматизма, обеспечивать охрану жизни и здоровья детей</p>	<p>Знать:</p> <ul style="list-style-type: none"> – физиологические характеристики основных процессов жизнедеятельности организма человека; – влияние процессов физиологического созревания и развития на его физическую и психическую работоспособность, поведение; – основы гигиены детей и подростков; – гигиенические требования к образовательному процессу, зданию и помещениям образовательной организации <p>Уметь:</p> <ul style="list-style-type: none"> – проводить под руководством медицинского работника мероприятия по профилактике заболеваний детей; – обеспечивать соблюдение гигиенических требований в кабинете, при организации обучения младших школьников; – предпринимать профилактические 	<p>Контрольная работа, доклад, презентация</p>

		меры для снижения уровня опасности различного вида и их последствий в профессиональной деятельности и быту	
	ОК 11. Строить профессиональную деятельность с соблюдением правовых норм, ее регулирующих	<p>Знать:</p> <ul style="list-style-type: none"> – основные законодательные акты и нормативные документы, регулирующие правоотношения в области образования; – социально-правовой статус учителя; – порядок заключения трудового договора и основания для его прекращения; – виды административных правонарушений и административной ответственности. <p>Уметь:</p> <ul style="list-style-type: none"> – использовать нормативно-правовые документы, регламентирующие профессиональную деятельность в области образования; – анализировать и оценивать результаты и последствия действий (бездействия) с правовой точки зрения. 	Контрольная работа, доклад, презентация
Профессиональные компетенции			

А/02.6 Трудовая функция: Воспитательная деятельность			
<p>Постановка воспитательных целей, способствующих развитию обучающихся, независимо от их способностей и характера</p>	<p>ПК 2.1. Планировать различные виды деятельности и общения детей в течение дня</p>	<p>Знать: теоретические основы и методику планирования различных видов деятельности и общения детей; психологические особенности общения детей раннего и дошкольного возраста; основы организации бесконфликтного общения детей и способы разрешения конфликтов; теоретические основы руководства различными видами деятельности и общением детей; способы диагностики результатов игровой, трудовой, продуктивной деятельности детей;</p> <p>Уметь: определять цели, задачи, содержание, методы и средства руководства игровой, трудовой, продуктивной деятельности детей; определять педагогические условия организации общения детей; общаться с детьми, использовать вербальные и невербальные средства</p>	<p>Контрольная работа, доклад, презентация</p>

		<p>стимулирования и поддержки детей, помогать детям, испытывающим затруднения в общении; анализировать педагогические условия, способствующие возникновению и развитию общения, принимать решения по их коррекции – Владеть (навыками и/или опытом деятельности): планирования различных видов деятельности (игровой, трудовой, продуктивной) и общения детей; организации общения дошкольников в повседневной жизни и различных видах деятельности; разработки предложений по коррекции организации различных видов деятельности и общения детей;</p>	
<p>Реализация воспитательных возможностей различных видов деятельности ребенка (учебной, игровой, трудовой, спортивной, художественной и т.п.).</p>	<p>ПК 2.2. Организовывать различные игры с детьми раннего и дошкольного возраста</p>	<p>Знать: сущность и своеобразие игровой деятельности детей раннего и дошкольного возраста; содержание и способы организации и проведения игровой деятельности дошкольников; способы диагностики результатов игровой, трудовой, продуктивной деятельности детей. Уметь: определять цели, задачи, содержание,</p>	<p>Контрольная работа, доклад, презентация</p>

		<p>методы и средства руководства игровой, трудовой, продуктивной деятельностью детей; играть с детьми и стимулировать самостоятельную игровую деятельность детей; использовать прямые и косвенные приемы руководства игрой; анализировать проведение игры и проектировать ее изменения в соответствии с возрастом и индивидуальными особенностями детей группы;</p> <p>Владеть (навыками и/или опытом деятельности):</p> <p>планирования различных видов деятельности (игровой, трудовой, продуктивной) и общения детей; организации и проведения творческих игр (сюжетно-ролевых, строительных, театрализованных и режиссерских) и игр с правилами (подвижные и дидактические); наблюдения и анализа игровой, трудовой, продуктивной деятельности и общения детей, организации и проведения праздников и развлечений; наблюдением за формированием игровых, трудовых умений, развитием творческих</p>	
--	--	---	--

		способностей, мелкой моторики у дошкольников	
Создание, поддержание уклада, атмосферы и традиций жизни образовательной организации	ПК 2.3. Организовывать посильный труд и самообслуживание	<p>Знать: основы методики воспитательной работы, основные принципы деятельностного подхода, виды и приемы современных педагогических технологий; способы мотивации воспитанников к посильному труду в рамках воспитательной деятельности;</p> <p>Уметь: вовлекать воспитанников в трудовую деятельность в рамках воспитательного процесса, в том числе через игровую деятельность; объяснить воспитанникам ценность осуществления трудовой деятельности и необходимость личного ухода и самообслуживания; расширять представления дошкольников о труде взрослых; разъяснить воспитанникам информацию о необходимости личной гигиены и самообслуживания;</p> <p>Владеть (навыками и/или опытом деятельности): опытом организации коллективной трудовой деятельности дошкольников; опытом наблюдения за формированием трудовых умений,</p>	Контрольная работа, доклад, презентация

		развитием творческих способностей, моторики у дошкольников; опытом планирования трудовой деятельности и общения детей;	
Проектирование ситуаций и событий, развивающих эмоциональноценностную сферу ребенка	ПК 2.4 Организовывать общение детей (культуру переживаний и ценностные ориентации ребенка)	<p>Знать: теоретические основы и методику планирования различных видов деятельности и общения детей; психологические особенности общения детей раннего и дошкольного возраста; основы организации бесконфликтного общения детей и способы разрешения конфликтов;</p> <p>Уметь: определять педагогические условия организации общения детей; общаться с детьми, использовать вербальные и невербальные средства стимулирования и поддержки детей, помогать детям, испытывающим затруднения в общении; анализировать педагогические условия, способствующие возникновению и развитию общения, принимать решения по их коррекции</p> <p>Владеть (навыками и/или опытом деятельности): планирования различных видов деятельности (игровой, трудовой, продуктивной) и</p>	Контрольная работа, доклад, презентация

		общения детей; организации общения дошкольников в повседневной жизни и различных видах деятельности; разработки предложений по коррекции организации различных видов деятельности и общения детей	
Развитие у обучающихся познавательной активности, самостоятельности, инициативы, творческих способностей, формирование гражданской позиции, способности к труду и жизни в условиях современного мира, формирование у обучающихся культуры здорового и безопасного образа жизни	ПК 2.5 Организовывать продуктивную деятельность дошкольников (рисование, лепка, аппликация, конструирование)	<p>Знать: теоретические основы и методику планирования различных видов деятельности и общения детей; сущность и своеобразие продуктивной деятельности дошкольников; содержание и способы организации продуктивной деятельности дошкольников; технологии художественной обработки материалов; основы изобразительной грамоты, приемы рисования, лепки, аппликации и конструирования; особенности планирования продуктивной деятельности дошкольников вне занятий; способы диагностики результатов игровой, трудовой, продуктивной деятельности детей;</p> <p>Уметь: определять цели, задачи, содержание, методы и средства руководства</p>	Контрольная работа, доклад, презентация

		<p>игровой, трудовой, продуктивной деятельностью детей; руководить продуктивными видами деятельности с учетом возраста и индивидуальных особенностей детей; оценивать продукты детской деятельности; изготавливать поделки из различных материалов; рисовать, лепить, конструировать;</p> <p>Владеть (навыками и/или опытом деятельности):</p> <p>организации различных видов продуктивной деятельности; наблюдения и анализа игровой, трудовой, продуктивной деятельности и общения детей, организации и проведения праздников и развлечений; наблюдать за формированием игровых, трудовых умений, развитием творческих способностей, мелкой моторики у дошкольников; оценки продуктов детской деятельности;</p>	
	<p>ПК 2.6 Организовывать и проводить праздники и развлечения для детей раннего и дошкольного возраста</p>	<p>Знать:</p> <p>элементы музыкальной грамоты, музыкальный репертуар по программе дошкольного образования, детскую</p>	<p>Контрольная работа, доклад, презентация</p>

		<p>художественную литературу; теоретические и методические основы организации и проведения праздников и развлечений для дошкольников; виды театров, средства выразительности в театральной деятельности; теоретические основы руководства различными видами деятельности и общением детей;</p> <p>Уметь: определять педагогические условия организации общения детей; петь, играть на детских музыкальных инструментах, танцевать; организовывать детский досуг осуществлять показ приемов работы с атрибутами разных видов театров; анализировать подготовку и проведение праздников и развлечений;</p> <p>Владеть (навыками и/или опытом деятельности):</p> <p>организации и проведения творческих игр (сюжетно-ролевых, строительных, театрализованных и режиссерских) и игр с правилами (подвижные и дидактические); организации и проведения развлечений; участия в подготовке и</p>	
--	--	---	--

		проведении праздников в образовательной организации; наблюдения и анализа игровой, трудовой, продуктивной деятельности и общения детей, организации и проведения праздников и развлечений;	
Проектирование и реализация воспитательных программ	ПК.2.7 Анализировать процесс и результаты организации различных видов деятельности и общения детей.	<p>Знать: методы и способы осуществления наблюдения, методы фиксации результатов наблюдения; цели, задачи, содержание, методы и средства игровой, трудовой, продуктивной деятельности дошкольников; методы и способы общения с детьми при помощи вербальных и невербальных средств коммуникации и поддержки дошкольников, с учетом индивидуальных особенностей</p> <p>Уметь: определять педагогические условия организации общения детей; анализировать игровую, трудовую, продуктивную деятельность и общение детей; играть с воспитанниками и стимулировать самостоятельную игровую деятельность детей; анализировать</p>	Тест, контрольная работа, доклад, презентация

		<p>проведение игры и проектировать ее изменения в соответствии с возрастом и индивидуальными особенностями воспитанников в группе; организовывать воспитательный процесс с учетом проведенных наблюдений, интерпретировать результаты наблюдений; анализировать передовой педагогический опыт в области дошкольного образования</p> <p>Владеть (навыками и/или опытом деятельности):</p> <p>опыта анализа и разработки учебно-методических материалов (основных программ дошкольного образования, перспективных планов на день, неделю) на основе ФГОС; навыками участия в создании предметно-развивающей среды; опытом изучения и анализа педагогической и методической литературы по проблемам дошкольного образования; опытом оформления портфолио педагогических достижений; презентации педагогических разработок в виде отчетов, рефератов, выступлений; опытом подготовки материалов</p>	
--	--	--	--

		исследования, анализа результатов	
А/03.6 Трудовая функция: Развивающая деятельность			
Развитие обучающихся познавательной активности, самостоятельности, инициативы, творческих способностей, формирование гражданской позиции, способности к труду и жизни в условиях современного мира, формирование у обучающихся культуры здорового и безопасного образа жизни	у	ПК.1.1. Планировать мероприятия направленные на укрепление здоровья ребенка и его физическое развитие	<p>Знать: Теоретические основы и методику планирования мероприятий по физическому воспитанию и развитию детей раннего и дошкольного возраста; теоретические основы режима дня; особенности детского травматизма, методы его профилактики; основы педагогического контроля состояния физического здоровья и психического благополучия детей; особенности адаптации детского организма к условиям образовательного учреждения; основные физические упражнения для дошкольников;</p> <p>Уметь: определять цели, задачи, содержание, методы и средства физического развития дошкольников; диагностировать уровень физической подготовки детей и распределять уровень физических нагрузок с учетом индивидуальных особенностей развития; разрабатывать</p>
			Тест, контрольная работа, доклад, презентация

		<p>индивидуальные программы по физическому развитию; планировать и проводить занятия по физической культуре;</p> <p>Владеть (навыками и/или опытом деятельности):</p> <p>укрепления здоровья ребенка, физического и психического развития; создания эмоционального благополучия, позволяющего обеспечить гармоничное развитие каждого ребенка;</p> <p>развития координации движений, равновесия,</p> <p>умения ориентироваться в пространстве;</p> <p>формирования способности к самоконтролю за качеством выполняемых действий;</p>	
<p>Формирование системы регуляции поведения и деятельности обучающихся</p>	<p>ПК 1.2. Проводить режимные моменты в соответствии с возрастом</p>	<p>Знать:</p> <p>цели и задачи проведения режимных моментов в дошкольных учреждениях; принцип последовательности и постепенности при организации режимных моментов; особенности планирования режимных моментов (умывание, одевание, питание, сон) и мероприятий двигательного режима</p>	<p>Тест, контрольная работа, доклад, презентация</p>

		<p>(утренней гимнастики, занятий, прогулок, закаливания, физкультурных досугов и праздников; методы формирования у дошкольников навыков самообслуживания, личной гигиены, коллективного общения; методы привлечения дошкольников к посильной трудовой деятельности;</p> <p>Уметь:</p> <p>организовывать процесс адаптации детей к условиям образовательной организации, определять способы введения ребенка в условия образовательной организации; создавать педагогические условия проведения умывания, одевания, питания, организации сна в соответствии с возрастом; проводить мероприятия двигательного режима (утреннюю гимнастику, занятия, прогулки, закаливание, физкультурные досуги, праздники) с учетом анатомо-физиологических особенностей детей и санитарно-гигиенических норм; анализировать проведение режимных моментов (умывание, одевание, питание, сон), мероприятий двигательного режима</p>	
--	--	--	--

		<p>(утреннюю гимнастику, занятия, прогулки, закаливание, физкультурные досуги, праздники) в условиях образовательной организации;</p> <p>Владеть (навыками и/или иметь практический опыт):</p> <p>планирования режимных моментов, утренней гимнастики, занятий, прогулок, закаливания, физкультурных досугов и праздников; организации и проведения режимных моментов (умывание, одевание, питание, сон), направленных на воспитание культурно-гигиенических навыков и укрепление здоровья; организации и проведения наблюдений за изменениями в самочувствии детей во время их пребывания в образовательной организации</p>	
	<p>ПК 1.3. Проводить мероприятия по физическому воспитанию в процессе выполнения двигательного режима</p>	<p>Знать:</p> <p>теоретические основы двигательной активности; основы развития психофизических качеств и формирования двигательных действий; методы, формы и средства физического воспитания и развития ребенка раннего и дошкольного</p>	<p>Контрольная работа, доклад, презентация</p>

		<p>возраста в процессе выполнения двигательного режима; особенности детского травматизма и его профилактику; методику проведения диагностики физического развития детей;</p> <p>Уметь:</p> <p>определять цели, задачи, содержание, методы и средства физического воспитания и развития детей раннего и дошкольного возраста; планировать работу по физическому воспитанию и развитию детей в соответствии с возрастом и режимом работы образовательной организации; проводить мероприятия двигательного режима (утреннюю гимнастику, занятия, прогулки, закаливание, физкультурные досуги, праздники) с учетом анатомо-физиологических особенностей детей и санитарно-гигиенических норм; проводить работу по предупреждению детского травматизма: проверять оборудование, материалы, инвентарь, сооружения на пригодность использования в работе с детьми; использовать спортивный инвентарь и</p>	
--	--	--	--

		<p>оборудование в ходе образовательного процесса; показывать детям физические упражнения, ритмические движения под музыку; определять способы контроля за состоянием здоровья, изменениями в самочувствии каждого ребенка в период пребывания в образовательной организации;</p> <p>Владеть (навыками и/или опытом деятельности):</p> <p>диагностики результатов физического воспитания и развития;</p> <p>- наблюдения и анализа мероприятий по физическому воспитанию; разработки предложений по коррекции процесса физического воспитания</p>	
<p>Применение инструментария и методов диагностики и оценки показателей уровня и динамики развития ребенка</p>	<p>ПК 1.4 Осуществлять педагогическое наблюдение за состоянием здоровья каждого ребенка, своевременно информировать медицинского работника об изменениях в его самочувствии</p>	<p>Знать:</p> <p>основы педагогического контроля состояния физического здоровья и психического благополучия детей; особенности адаптации детского организма к условиям образовательной организации; методику проведения диагностики физического развития детей;</p> <p>Уметь: проводить работу по</p>	<p>Контрольная работа, доклад, презентация</p>

		<p>предупреждению детского травматизма: проверять оборудование, материалы, инвентарь, сооружения на пригодность использования в работе с детьми; определять способы контроля за состоянием здоровья, изменениями в самочувствии каждого ребенка в период пребывания в образовательной организации; определять способы педагогической поддержки воспитанников; Владеть (навыками и/или опытом деятельности): организации и проведения наблюдений за изменениями в самочувствии детей во время их пребывания в образовательной организации; взаимодействия с медицинским персоналом образовательной организации по вопросам здоровья детей; разработки предложений по коррекции процесса физического воспитания</p>	
<p>Освоение и применение психолого-педагогических технологий (в том</p>	<p>ПК 4.2. Проводить индивидуальные консультации по вопросам семейного воспитания, социального, психического и</p>	<p>Знать: сущность и своеобразие процесса социализации дошкольников; особенности проведения индивидуальной работы с семьей; методы и приемы оказания</p>	<p>Тест, контрольная работа, доклад, презентация</p>

<p>числе инклюзивных), необходимых для адресной работы с различными контингентами учащихся: одаренные дети, социально-уязвимые дети, дети, попавшие в трудные жизненные ситуации, дети-мигранты, дети-сироты, дети с особыми образовательными потребностями (аутисты, дети с синдромом дефицита внимания и гиперактивностью и др.) дети с ограниченными возможностями здоровья, дети с девиациями поведения, дети с зависимостью</p>	<p>физического развития ребенка</p>	<p>педагогической помощи семье; методы изучения особенностей семейного воспитания Уметь: планировать работу с родителями (лицами, их заменяющими); изучать особенности семейного воспитания дошкольников, взаимоотношения родителей детей в семье; формулировать цели и задачи работы с семьей; консультировать родителей по вопросам семейного воспитания семейного воспитания, социального, психического и физического развития ребенка; анализировать процесс и результаты работы с родителями (лицами, их заменяющими) Владеть (навыками и/или опытом деятельности): определения целей и задач работы с отдельной семьей по результатам наблюдений за ребенком, изучения особенностей семейного воспитания</p>	
<p>Разработка (совместно с другими специалистами) и</p>	<p>ПК 4.4 Оценивать и анализировать результаты работы с родителями,</p>	<p>Знать: сущность и своеобразие процесса социализации дошкольников; основы</p>	<p>Тест, контрольная работа, доклад, презентация</p>

<p>реализация совместно с родителями (законными представителями) программ индивидуального развития ребенка</p>	<p>планировать процесс взаимодействия с ними</p>	<p>планирования работы с родителями (лицами, их заменяющими); задачи и содержание семейного воспитания; особенности современной семьи, ее функции; содержание и формы работы с семьей; особенности проведения индивидуальной работы с семьей; методы и приемы оказания педагогической помощи семье; методы изучения особенностей семейного воспитания</p> <p>Уметь: планировать работу с родителями (лицами, их заменяющими); изучать особенности семейного воспитания дошкольников, взаимоотношения родителей детей в семье; формулировать цели и задачи работы с семьей; консультировать родителей по вопросам семейного воспитания семейного воспитания, социального, психического и физического развития ребенка; анализировать процесс и результаты работы с родителями (лицами, их заменяющими)</p> <p>Владеть (навыками и/или опытом деятельности):</p> <p>планирования работы с родителями</p>	
--	--	--	--

		(лицами, их заменяющими); наблюдения за детьми и обсуждения с родителями (лицами, их заменяющими) достижений и трудностей в развитии ребенка	
В/01.5 Педагогическая деятельность по реализации программ дошкольного образования			
Планирование и реализация образовательной работы в группе детей раннего и/или дошкольного возраста в соответствии с федеральными государственными образовательными стандартами и основными образовательными программами	ПК 3.1 Определять цели и задачи, планировать занятия с детьми дошкольного возраста	Знать: основы организации обучения дошкольников; особенности психических познавательных процессов и учебно-познавательной деятельности детей дошкольного возраста; структуру и содержание примерных и вариативных программ дошкольного образования; Уметь: определять цели обучения, воспитания и развития личности дошкольника в зависимости от формы организации обучения, вида занятия и с учетом особенностей возраста; формулировать задачи обучения, воспитания и развития личности дошкольника в соответствии с поставленными целями; оценивать задачи обучения, воспитания и развития на предмет их соответствия поставленной цели; использовать разнообразные методы, формы и средства организации	Тест, контрольная работа, доклад, презентация

		<p>деятельности детей на занятиях; Владеть (навыками и/или опытом деятельности): определения целей и задач обучения, воспитания и развития личности дошкольника при составлении конспектов занятий, экскурсий, наблюдений; составления конспектов занятий с учетом особенностей возраста, группы и отдельных воспитанников; организации и проведения групповых и индивидуальных занятий по различным разделам программы;</p>	
<p>Организация видов деятельности, осуществляемых в раннем и дошкольном возрасте: предметной, познавательноисследовательской, игры (ролевой, режиссерской, с правилом)</p>	<p>ПК 3.2. Проводить занятия с детьми дошкольного возраста</p>	<p>Знать: структуру и содержание примерных и вариативных программ дошкольного образования; теоретические и методические основы воспитания и обучения детей на занятиях; требования к содержанию и уровню подготовки детей дошкольного возраста; Уметь: формулировать задачи обучения, воспитания и развития личности дошкольника в соответствии с поставленными целями; оценивать задачи обучения, воспитания и</p>	<p>Контрольная работа, доклад, презентация</p>

		<p>развития на предмет их соответствия поставленной цели; использовать разнообразные методы, формы и средства организации деятельности детей на занятиях; использовать технические средства обучения в образовательном процессе; Владеть (навыками и/или опытом деятельности):</p> <p>составления конспектов занятий с учетом особенностей возраста, группы и отдельных воспитанников; организации и проведения групповых и индивидуальных занятий по различным разделам программы; организации и проведения наблюдений, в том числе за явлениями живой и неживой природы, общественными явлениями, транспортом; организации и проведения экскурсий для ознакомления детей с окружающим миром;</p>	
<p>Организация и проведение педагогического мониторинга освоения детьми образовательной</p>	<p>ПК 3.3 Осуществлять педагогический контроль, оценивать процесс и результаты обучения дошкольников</p>	<p>Знать: теоретические и методические основы воспитания и обучения детей на занятиях; особенности проведения наблюдений и экскурсий в разных возрастных группах; требования к</p>	<p>Тест, контрольная работа, доклад, презентация</p>

<p>программы и анализ образовательной работы в группе детей раннего и/или дошкольного возраста</p>		<p>содержанию и уровню подготовки детей дошкольного возраста; диагностические методики для определения уровня умственного развития дошкольников; требования к составлению психологопедагогической характеристики ребенка;</p> <p>Уметь: оценивать задачи обучения, воспитания и развития на предмет их соответствия поставленной цели; использовать разнообразные методы, формы и средства организации деятельности детей на занятиях; отбирать средства определения результатов обучения, интерпретировать результаты диагностики;</p> <p>Владеть (навыками и/или опытом деятельности): проведения диагностики и оценки результатов воспитания, обучения и развития дошкольников на занятиях с учетом возрастных и индивидуальных особенностей;</p>	
	<p>ПК 3.4. Анализировать занятия</p>	<p>Знать: основы организации обучения дошкольников; структуру и содержание примерных и</p>	<p>Тест, контрольная работа, доклад, презентация</p>

		<p>вариативных программ дошкольного образования; виды документации, требования к ее оформлению.</p> <p>Уметь: анализировать занятия, наблюдения, экскурсии; осуществлять самоанализ, самоконтроль при проведении занятий, наблюдений и экскурсий</p> <p>Владеть (навыками и/или опытом деятельности): проведения диагностики и оценки результатов воспитания, обучения и развития дошкольников на занятиях с учетом возрастных и индивидуальных особенностей; наблюдения и анализа различных видов занятий (экскурсий, наблюдений) в разных возрастных группах; осуществления самоанализа различных видов занятий (экскурсий, наблюдений); оформления документации;</p>	
<p>Участие в создании безопасной и психологически комфортной образовательной среды образовательной организации через обеспечение</p>	<p>ПК 5.2 Создавать в группе предметно-развивающую среду</p>	<p>Знать: концептуальные основы и содержание примерных и вариативных программ дошкольного образования; теоретические основы планирования педагогического процесса в дошкольном образовании; методику планирования и разработки</p>	<p>Контрольная работа, доклад, презентация</p>

<p>безопасности жизни детей, поддержание эмоционального благополучия ребенка в период пребывания в образовательной организации</p>		<p>рабочей программы, требования к оформлению соответствующей документации; педагогические, гигиенические, специальные требования к созданию предметно-развивающей среды.</p> <p>Уметь: осуществлять планирование с учетом особенностей возраста, группы, отдельных воспитанников; определять педагогические проблемы методического характера и находить способы их решения; сравнивать эффективность применяемых методов дошкольного образования, выбирать наиболее эффективные образовательные технологии с учетом образовательных организаций и особенностей возраста воспитанников; адаптировать и применять имеющиеся методические разработки; создавать в группе предметно-развивающую среду, соответствующую возрасту, целям и задачам дошкольного образования;</p> <p>Владеть (навыками и/или опытом деятельности): участия в создании предметно-</p>	
--	--	---	--

		развивающей среды; изучения и анализа педагогической и методической литературы по проблемам дошкольного образования; презентации педагогических разработок в виде отчетов, рефератов, выступлений; участия в исследовательской и проектной деятельности;	
Участие в планировании и корректировке образовательных задач (совместно с психологом и другими специалистами) по результатам мониторинга с учетом индивидуальных способностей развития каждого ребенка раннего и/или дошкольного возраста	ПК 5.3 Систематизировать и оценивать педагогический опыт и образовательные технологии в области дошкольного образования на основе изучения профессиональной литературы, самоанализа и анализа деятельности других педагогов	<p>Знать: особенности современных подходов и педагогических технологий дошкольного образования; педагогические, гигиенические, специальные требования к созданию предметно- развивающей среды; источники, способы обобщения, представления и распространения педагогического опыта;</p> <p>Уметь: определять педагогические проблемы методического характера и находить способы их решения; сравнивать эффективность применяемых методов дошкольного образования, выбирать наиболее эффективные образовательные технологии с учетом образовательных организаций и</p>	Тест, контрольная работа, доклад, презентация

		<p>особенностей возраста воспитанников; адаптировать и применять имеющиеся методические разработки; Владеть (навыками и/или опытом деятельности): анализа и разработки учебно-методических материалов (рабочих программ, учебнотематических планов) на основе примерных и вариативных; изучения и анализа педагогической и методической литературы по проблемам дошкольного образования; участия в исследовательской и проектной деятельности;</p>	
<p>Участие в разработке основной общеобразовательной программы образовательной организации в соответствии с федеральным государственным образовательным стандартом дошкольного образования</p>	<p>ПК 5.4 Оформлять педагогические разработки в виде отчетов, рефератов, выступлений</p>	<p>Знать: концептуальные основы и содержание примерных и вариативных программ дошкольного образования; теоретические основы планирования педагогического процесса в дошкольном образовании; методику планирования и разработки рабочей программы, требования к оформлению соответствующей документации; особенности современных подходов и педагогических технологий дошкольного образования;</p>	<p>Тест, контрольная работа, доклад, презентация</p>

		<p>источники, способы обобщения, представления и распространения педагогического опыта; логику подготовки и требования к устному выступлению, отчету, реферированию, конспектированию;</p> <p>Уметь: анализировать примерные и вариативные программы дошкольного образования; определять, цели и задачи, содержание, формы, методы и средства при планировании дошкольного образования воспитанников; готовить и оформлять отчеты, рефераты, конспекты;</p> <p>Владеть (навыками и/или опытом деятельности): оформления портфолио педагогических достижений; презентации педагогических разработок в виде отчетов, рефератов, выступлений;</p>	
	<p>ПК 5.5. Участвовать в исследовательской и проектной деятельности в области дошкольного образования</p>	<p>Знать: источники, способы обобщения, представления и распространения педагогического опыта; основы организации опытно-экспериментальной работы в сфере Образования;</p> <p>Уметь: с помощью руководителя</p>	<p>Контрольная работа, доклад, презентация</p>

		<p>определять цели, задачи, планировать исследовательскую и проектную деятельность в области дошкольного образования; использовать методы и методики педагогического исследования и проектирования, подобранные совместно с руководителем; оформлять результаты исследовательской и проектной работы; определять пути самосовершенствования педагогического мастерства;</p> <p>Владеть (навыками и/или опытом деятельности): оформления портфолио педагогических достижений; презентации педагогических разработок в виде отчетов, рефератов, выступлений; участия в исследовательской и проектной деятельности;</p>	
<p>Формы промежуточной аттестации: другие формы аттестации 1 семестр, экзамен 2 семестр.</p>			

3. Методические материалы, определяющие процедуры оценивания знаний, умений, навыков и (или) опыта деятельности, характеризующих этапы формирования компетенций

Оценка качества освоения программы курса осуществляется посредством текущего контроля успеваемости, промежуточной аттестации обучающихся.

Текущий контроль успеваемости обеспечивает оценивание хода освоения дисциплины. Промежуточная аттестация обеспечивает оценивание промежуточных и окончательных результатов обучения по дисциплине.

Формы, системы оценивания, порядок проведения промежуточной аттестации, а также ее периодичность устанавливаются локальными нормативными актами организации.

Оценочные средства текущего контроля

Тест 1. Тестовый контроль включает следующие темы курса: «Введение в психологию», «Методы исследования в психологии», «Личность и ее развитие», «Темперамент как характеристика индивидуальных свойств человека», «Характер субъекта и его проявления в поведении», «Способности, задатки и индивидуальные различия людей», «Эмоционально-волевая сфера личности». Таким образом, тест позволяет охватить темы разделов 1 и 2 программы курса. Тестовые задания разделены на два варианта и включают в равном соотношении вопросы закрытого и открытого типа.

Критерии оценивания теста:

- «5» - от 25 до 23 баллов;
- «4» - от 22 до 19 баллов;
- «3» - от 18 до 15 баллов;
- «2» - от 14 и менее баллов.

Тест 2. Тестовый контроль включает следующие темы курса: «Понятие об ощущении и восприятии», «Внимание и внимательность», «Основные закономерности и особенности памяти», «Творческие процессы в познавательной деятельности субъекта», «Рациональные формы познавательной деятельности». Таким образом, тест позволяет охватить темы раздела 3 программы курса («Человек как субъект познания»). Тестовые задания разделены на два варианта и включают в равном соотношении вопросы закрытого и открытого типа.

Критерии оценивания теста:

- «5» - от 22 до 20 баллов;
- «4» - от 19 до 17 баллов;
- «3» - от 16 до 14 баллов;
- «2» - от 13 и менее баллов.

Контрольная работа - средство проверки умений применять полученные знания для решения задач определенного типа по теме или разделу. Контрольная работа – письменное задание, выполняемое в течение заданного времени (в условиях аудиторной работы – от 30 минут до 2 часов, от одного дня до нескольких недель в случае внеаудиторного задания). Как правило, контрольная работа предполагает наличие определенных ответов.

Описание показателей и критериев оценивания, шкал оценивания
(максимум – 5 баллов)

Критерии	Показатели	Шкала оценивания
Раскрытие предложенного плана	План раскрыт в полном объеме в соответствии с тематикой контрольной работы	2
	План выполнен частично, или не в полном объеме отвечает тематике контрольной работы	1
	План контрольной работы не раскрыт и не отвечает тематике работы	0
Знание источников и литературы по теме	При выполнении контрольной работы использованы и проанализированы современные источники, соответствующие тематике работы	1
	В ходе выполнения контрольной работы не использованы литературные источники, соответствующие тематике работы	0
Достоверность представленного материала	Представленные в работе материалы соответствуют современной проблематике и достоверны реальной ситуации развития	1
	Представленные в работе материалы недостоверны и не соответствуют современной проблематике	0
Соответствие правилам оформления	Контрольная работа соответствует правилам оформления	1
	Контрольная работа не соответствует правилам оформления	0

Доклад – подготовленное обучающимся самостоятельно публичное выступление по представлению полученных результатов решения определенной учебно-практической, учебно-исследовательской или научной проблемы.

Описание показателей и критериев оценивания, шкал оценивания (максимум – 4 балла)

Критерии	Показатели	Шкала оценивания
-----------------	-------------------	-------------------------

Степень раскрытия сущности проблемы	Соответствие плана теме доклада	0,25 балла
	Соответствие содержания теме и плану доклада	0,25 балла
	Полнота и глубина раскрытия основных понятий проблемы	0,5 балла
	Умение сопоставлять различные точки зрения ученых по рассматриваемому вопросу, умение обобщать материал	0,5 балла
	Аргументированность основных положений и выводов	0,5 балла
Оформление презентации	Соответствие требованиям оформления презентации	0,25 балла
	Соответствие структуры презентации тексту доклада	0,25 балла
	Наглядность и презентабельность	0,5 балла
Выступление с докладом	Изложение содержания доклада синхронно с презентацией	0,25 балла
	Ответы на вопросы по теме доклада	0,25 балла
	Самостоятельность суждений, владение материалом	0,25 баллов
	Речевая культура (стиль изложения, ясность, четкость, лаконичность, красота языка, учет аудитории, эмоциональный рисунок речи, доходчивость, пунктуальность, невербальное сопровождение, оживление речи афоризмами, примерами, цитатами и т.д.)	0,25 баллов

Презентация - это способ подачи информации, в котором присутствуют рисунки, фотографии, анимация и звук. Можно сказать, что это модернизированные слайды, так как принцип показа очень похож. Правильно сделанные презентации имеют чёткую структуру, и стиль для удобного восприятия информации.

При определении уровня достижений обучающихся при использовании презентации необходимо обращать внимание на такие критерии как:

– содержание презентации: актуальность темы, полнота ее раскрытия, смысловое содержание, соответствие заявленной темы содержанию, соответствие методическим требованиям (цели, ссылки на ресурсы, соответствие содержания и литературы), практическая направленность, соответствие содержания заявленной форме, адекватность использования технических средств учебным задачам, последовательность и логичность презентуемого материала;

– оформление презентации: объем (оптимальное количество), дизайн (читаемость, наличие и соответствие графики и анимации, звуковое оформление, структурирование информации, соответствие заявленным требованиям), оригинальность оформления, эстетика, использование возможности программной среды, соответствие стандартам оформления;

–личностные качества: ораторские способности, соблюдение регламента, эмоциональность, умение ответить на вопросы, систематизированные, глубокие и полные знания по всем разделам программы;

–содержание выступления: логичность изложения материала, раскрытие темы, доступность изложения, эффективность применения средств ИКТ, способы и условия достижения результативности и эффективности для выполнения задач своей профессиональной или учебной деятельности, доказательность принимаемых решений, умение аргументировать свои заключения, выводы.

Описание показателей и критериев оценивания, шкал оценивания

Критерии	Показатели	Шкала оценивания
Стиль	<p>Единый стиль оформления.</p> <p>Избегайте стиля, которые будет отвлекать от самой презентации.</p> <p>Вспомогательная информация (управляющие кнопки) не преобладают над основной информацией (текстом, иллюстрациями).</p>	3-4-5
Содержание	Содержание раскрывает цель и задачи исследования.	3-4-5
Информация	<p>Достоверность (соответствие информации действительности, истинность информации).</p> <p>Полнота (отражение источником информации всех существенных сторон исследуемого вопроса).</p> <p>Ссылки и обоснования (наличие ссылок, сведений о происхождении информации).</p> <p>Отсутствие неопределенности, неоднозначности.</p> <p>Современность источника.</p> <p>Разумная достаточность (ограничения с точки зрения используемых источников).</p>	3-4-5
Текст	<p>Научность (построение всех положений, определений и выводов на строго научной основе).</p> <p>Логичность (наличие логических связей между излагаемыми понятиями).</p> <p>Доступность (текст должен быть понятен, значение новых терминов должно быть разъяснено).</p> <p>Однозначность (единое толкование текста различными учащимися).</p> <p>Лаконичность (текстовое изложение должно быть максимально кратким и не содержать ничего лишнего).</p> <p>Завершенность (содержание каждой части текстовой информации логически завершено).</p> <p>Отсутствие орфографических и пунктуационных</p>	3-4-5

	ошибок	
Оформление	Использование эффектов (цвета, анимации и звуковых эффектов). Наличие схем, графиков, таблиц.	3-4-5

Оценочные средства промежуточной аттестации

Экзамен.

Экзамен - форма промежуточной аттестации, в результате которого обучающийся получает оценку в четырехбальной шкале («отлично», «хорошо», «удовлетворительно», «неудовлетворительно»).

При определении уровня достижений обучающихся на зачете/экзамене необходимо обращать особое внимание на следующее:

- дан полный, развернутый ответ на поставленный вопрос;
- показана совокупность осознанных знаний об объекте, проявляющаяся в свободном оперировании понятиями, умении выделить существенные и несущественные его признаки, причинно-следственные связи;
- знание об объекте демонстрируется на фоне понимания его в системе данной дисциплины и междисциплинарных связей;
- ответ формулируется в терминах дисциплины, изложен литературным языком, логичен, доказателен, демонстрирует авторскую позицию обучающегося;
- теоретические постулаты подтверждаются примерами из практики.

Описание показателей и критериев оценивания, шкал оценивания

(максимум – 5 баллов)

Критерии	Показатели	Шкала оценивания
Степень раскрытия учебного материала	Знание программного материала и структуры дисциплины, а также основного содержания и его элементов в соответствии с прослушанным лекционным курсом и с учебной литературой	1 балл
	Логически корректное, непротиворечивое, последовательное и аргументированное построение ответа по вопросам	0,5 балла
	Понимание взаимосвязей между проблемными вопросами дисциплины	0,5 балла
	Отчетливое и свободное владение концептуально-понятийным аппаратом, научным языком и терминологией соответствующей научной области	0,5 балла
	Понимание содержания проблемы и ее междисциплинарных связей в рамках предметной области	0,5 балла
Умение применять	Понимание существа обсуждаемых конкретных проблем, а также актуальности и практической	0,5 балла

теоретический материал при решении практических задач	значимости изучаемой дисциплины	
	Владение методологией дисциплины, умение применять теоретические знания при решении задач, обосновывать свои действия	1 балл
	Представление обоснованных выводов при решении практических задач	0,5 балла

4. Типовые контрольные задания и иные материалы, необходимые для оценки знаний, умений, навыков и (или) опыта деятельности, характеризующих этапы формирования компетенций в процессе их формирования

Текущий контроль успеваемости

Оценочное средство – тест 1.

Вариант № 1

№ п/п задания	Содержание тестового задания	Варианты ответов
1.	<u>Выберите правильный ответ:</u> Психика присуща:	а) только человеку б) человеку и животным в) живым организмам, обладающим нервной системой
2.	<u>Допишите:</u> Способность мозга отражать окружающую действительность, на основе отражения создавать образ мира и регулировать собственное поведение и деятельность называется _____	
3.	<u>Выберите правильный ответ:</u> Взаимоотношения личности с другими людьми, отношения между группами, внутригрупповые феномены изучает:	а) педагогическая психология б) социальная психология в) общая психология г) дифференциальная психология
4.	<u>Выберите правильный ответ:</u> Эксперимент, выявляющий	а) естественный б) констатирующий

	закономерности, условия, механизмы работы психических функций, способностей, свойств путем их активного развития в ходе эксперимента	в) формирующий
5.	<p><u>Определите тип темперамента ребенка:</u></p> <p>Борис Р. Безгранично увлекающийся. Часто берет работу не по силам. В любую минуту готов сорваться с места и «лететь» в любом направлении. Руки не находят покоя. Быстро и часто поворачивает голову в разные стороны. Крайне вспыльчив. Усваивает материал быстро и правильно, но часто от торопливости дает сбивчивые ответы. Приходится все время говорить ему: «Не отвечай сразу, подумай сначала, не торопись». Резко переходит от смеха к гневу и наоборот.</p>	
6.	<p><u>Допишите:</u></p> <p>Способность человека смотреть на себя со стороны, оценивать свои цели, поступки, отношения с людьми - это _____</p>	
7.	<p><u>Выберите правильный ответ:</u></p> <p>Высшие чувства присущи:</p>	<p>а) только животным</p> <p>б) только человеку</p> <p>в) человеку и животным</p>
8.	<p><u>Допишите:</u></p> <p>Эмоция, мобилизующая силы организма на борьбу с противником и</p>	

	защиту - это _____	
9.	<p><u>Допишите:</u></p> <p>Любой волевой акт в качестве одного из основных этапов предполагает борьбу _____</p>	
10.	<p><u>Допишите:</u></p> <p>Неуравновешенность и вспыльчивость - отрицательные свойства такого типа темперамента, как _____</p>	
11.	<p><u>Определите, какое из высказываний верно:</u></p>	<p>а) Аффект по сравнению с эмоциями характеризуется меньшей силой и большей продолжительностью</p> <p>б) Аффект по сравнению с эмоциями характеризуется большей силой и меньшей продолжительностью</p>
12.	<p><u>Установите соответствие:</u></p> <ol style="list-style-type: none"> 1) Психологические тесты, предназначенные для оценки уровня умственного развития 2) психологические тесты, предназначенные для оценки возможностей индивида в овладении знаниями, умениями и навыками 3) психологические тесты, предназначенные для определения особенностей характера, эмоционально- 	

	<p>волевой сферы индивида</p> <p>4) психологические тесты, создаваемые на основе учебного материала и предназначенные для оценки уровня овладения знаниями и умениями</p> <p>а) тесты достижений</p> <p>б) тесты личности</p> <p>в) тесты способностей</p> <p>г) тесты интеллекта</p>	
13.	<p><u>Выберите верное определение понятия "характер":</u></p>	<p>а) устойчивое сочетание индивидуальных свойств личности, проявляющееся в поведении и поступках</p> <p>б) набор моральных и волевых черт личности</p> <p>в) определенные свойства личности, проявляющиеся в поступках</p>
14.	<p><u>Выберите правильный ответ:</u></p> <p>К высшим чувствам можно отнести:</p>	<p>а) чувство долга, страх, чувство юмора</p> <p>б) патриотизм, любовь, гнев</p> <p>в) чувство юмора, чувство прекрасного, любовь</p>
15.	<p><u>Допишите:</u></p> <p>Сознательное _____ регулирование человеком своего поведения, связанное с преодолением внешних и внутренних препятствия - это _____</p>	

Вариант № 2

№ п/п задания	Содержание тестового задания	Варианты ответов
1.	<p><u>Выберите правильный ответ:</u> Сущность психики состоит в:</p>	<p>а) самосознании б) самопознании в) отражении</p>
2.	<p><u>Выберите правильный ответ:</u> Особенности развития психики в онтогенезе изучает:</p>	<p>а) медицинская психология б) социальная психология в) возрастная психология г) общая психология</p>
3.	<p><u>Допишите:</u> Высшая стадия развития психики, присущая только человеку, называется _____</p>	
4.	<p><u>Установите соответствие:</u></p> <ol style="list-style-type: none"> 1) краткое, стандартизированное психологическое испытание, в результате которого можно оценить тот или иной психический процесс или личность в целом 2) активное вмешательство исследователя в деятельность испытуемого с целью создания условий, в которых выявляется психологический факт 3) получение данных в процессе наблюдения субъекта за его собственными психическими процессами и состояниями 4) регистрация актов поведения и 	

	<p>физиологических процессов в естественных для испытуемых условиях</p> <p>а) эксперимент</p> <p>б) тестирование</p> <p>в) самонаблюдение</p> <p>г) наблюдение</p>	
5.	<p><u>Определите тип темперамента ребенка:</u></p> <p>Саша Д. Очень впечатлительный. Малейшая неприятность выводит его из равновесия, плачет по каждому пустяку. Однажды Саша заплакал только из - за того, что сразу не нашел в портфеле учебника. Очень обидчив. Долго помнит обиды и болезненно их переживает. Мечтательный. Часто задумчиво смотрит в окно, вместо того, чтобы играть с товарищами. Покорно подчиняется всем правилам.</p>	
6.	<p><u>Выберите правильный ответ:</u></p> <p>К волевым чертам характера можно отнести:</p>	<p>а) чуткость, тактичность, скромность</p> <p>б) аккуратность, смелость, сила воли</p> <p>в) выдержка, решительность, настойчивость</p>
7.	<p><u>Допишите:</u></p> <p>Важнейшим показателем наличия способностей является _____</p>	
8.	<p><u>Определите, какие типы вопросов может включать в себя анкета:</u></p>	<p>а) открытые, альтернативные, закрытые, косвенные</p>

		б) открытые, закрытые, альтернативные в) открытые, закрытые
9.	<u>Определите, какой из приведенных ниже тестов относится к проективным:</u>	а) Тест интеллекта Айзенка б) Рисунок несуществующего животного в) Личностный опросник Кеттелла
10.	<u>Выберите правильный ответ:</u> К моральным чертам характера можно отнести:	а) смелость, дисциплинированность, сила воли б) щедрость, чуткость, вежливость в) сила воли, смелость, целеустремленность
11.	<u>Выберите правильный ответ:</u> Врожденные анатомо-физиологические особенности мозга и нервной системы, являющиеся одним из условий успешного выполнения деятельности:	а) способности б) задатки
12.	<u>Допишите:</u> Волевое действие характеризуется преодолением внешних и внутренних _____	
13.	<u>Допишите:</u> Эмоциональные переживания связаны с удовлетворением или неудовлетворением _____	

14.	<p><u>Определите тип темперамента ребенка:</u></p> <p>Виктор Г., III класс. Медлителен. Походка неторопливая, вразвалку. Говорит медленно, но обстоятельно, последовательно. На уроках сидит с довольно равнодушным лицом, сам руки не поднимает, но на вопрос учителя обычно отвечает правильно. Его трудно рассмешить или рассердить.</p>	
15.	<p><u>Допишите:</u></p> <p>Психология помогает науке _____ понять, как различные системы воспитания и обучения влияют на развитие ребенка, его психологическое здоровье</p>	

Ключ к тестовым заданиям

№ п/п	1 вариант		2 вариант	
	Правильный ответ	Кол-во баллов	Правильный ответ	Кол-во баллов
1.	В)	1	В)	1
2.	психика	2	В)	1
3.	Б)	1	сознание	2
4.	В)	1	1б, 2а, 3в, 4г	4
5.	Холерик	2	Меланхолик	2
6.	Рефлексия	2	В)	1
7.	Б)	1	Обучаемость	2
8.	Гнев	2	А)	1
9.	Мотивов	2	Б)	1
10.	Холерик	2	Б)	1
11.	Б)	1	Б)	1
12.	1г, 2в, 3б, 4а	4	Препятствий	2
13.	А)	1	Потребностей	2
14.	В)	1	Флегматик	2
15.	Воля	2	Педагогике	2

Тест 2.

Вариант 1.

№ п/п задания	Содержание тестового задания	Варианты ответов
1.	<p>О каком свойстве внимания идет речь?</p> <p>Во время урока учитель меняет различные виды деятельности. Однако некоторые дети не могут быстро перестроиться с одного вида деятельности на другой.</p>	
2.	<p>Определите закономерность, о которой идет речь в приведенном примере:</p> <p>Побыв в помещении, человек вскоре перестал ощущать запах гари, хотя вновь вошедший человек отчетливо ощутил его.</p>	
3.	<p>Зависимость восприятия от прошлого опыта, увлечений, интересов человека - это:</p>	<p>а) константность восприятия</p> <p>б) избирательность восприятия</p> <p>в) апперцепция</p>
4.	<p>Определите вид внимания: в классе резко открылась дверь. Все дети отвлеклись от задания и посмотрели на вошедшего.</p>	
5.	<p>Самое активное воспроизведение, связанное с преодолением затруднения, с напряжением воли:</p>	<p>а) припоминание</p> <p>б) узнавание</p> <p>в) непреднамеренное воспроизведение</p>
6.	<p>Мыслительная операция, которая заключается в нахождении всех</p>	<p>а) анализ</p>

	сходств и различий предметов или явлений:	б) конкретизация в) сравнение
7.	Способность рассредоточить внимание на несколько объектов или видов деятельности называется:	а) переключаемость б) распределение в) устойчивость
8.	Основной механизм работы памяти - _____	
9.	Определите способ создания образов воображения, с помощью которого были созданы следующие персонажи: Отелло, Евгений Онегин	а) типизация б) комбинирование в) утрирование
10.	Минимальная сила раздражителя, при которой возникает едва заметное ощущение, называется:	а) абсолютный верхний порог чувствительности б) абсолютный нижний порог чувствительности в) порог различения
11.	Установите соответствие: 1) Решение задач путем мысленного оперирования представлениями 2) Решение задач путем перебора вариантов, путем проб и ошибок, с помощью установления готовых связей между предметами или между сторонами предмета или явления 3) Решение задач в уме, пользуясь знаниями, выраженными в понятиях, без опоры на наглядность	

	<p>а) наглядно-действенное мышление</p> <p>б) наглядно-образное</p> <p>в) словесно-логическое</p>	
12.	В отличие от восприятия образы воображения содержат в себе элемент _____	
13.	Мыслительная операция, которая представляет собой мысленное объединение предметов в одну группу по существенным признакам – это _____	
14.	Какие из приведенных ниже игр и упражнений можно использовать для развития воображения у младших школьников:	<p>а) "сочинение сказок", "незаконченные фигуры", "завершение рассказа"</p> <p>б) "найди 10 отличий", "корректирующая проба", "лабиринт"</p> <p>в) "обведение по контуру геометрических фигур", "парные картинки", "да и нет "</p>

Вариант 2.

№ п/п задания	Содержание тестового задания	Варианты ответов
1.	Определите вид внимания: ученик садится делать уроки, в комнате включен телевизор. Однако ребенок говорит сам себе: "Я должен подготовиться к контрольной", и, не отвлекаясь на телепередачу, выполняет задания.	
2.	70 % информации об окружающем мире к человеку с нормально	

	функционирующими органами чувств поступает через _____ ощущения	
3.	Определите вид внимания: ребенок с неохотой начинает писать заданное на дом сочинение, усилием воли сосредотачивается, однако в процессе увлекается и пишет с удовольствием, без напряжения воли.	
4.	Восприятие предметов относительно постоянными по цвету, форме, величине независимо от меняющихся физических условий восприятия - это:	а) предметность восприятия б) константность восприятия в) апперцепция
5.	Запоминание, основанное на повторении, не связанное с установлением связей между новым материалом и уже имеющимися знаниями	а) механическое запоминание б) смысловое запоминание в) припоминание
6.	Мыслительная операция, которая выражается в мысленном разложении предметов на составные элементы, части:	а) анализ б) синтез в) сравнение
7.	Определите закономерность, о которой идет речь в приведенном примере: А. Н. Скрябин и Н. А. Римский-Корсаков обладали цветным слухом, т. е. слышали звуки, окрашенные в разные цвета	
8.	Отнесение воспринимаемого предмета к определенному классу предметов - это:	а) категориальность восприятия б) константность восприятия

		в) избирательность восприятия
9.	Определите способ создания образов воображения, с помощью которого были созданы следующие персонажи: сфинкс, русалка, кентавр:	а) типизация б) акцентирование в) агглютинация
10.	Известно, что слепые люди обладают большей слуховой и тактильной чувствительностью. Такое замещение чувствительности называется:	а) синестезия б) сенсбилизация в) компенсация
11.	Установите соответствие: 1) Средства для произвольного запоминания - это: 2) Средства для поддержания произвольного внимания - это: 3) Средства для развития творческого мышления - это: а) словесный отчет о том, что уже сделано и что еще предстоит сделать, постановка вопросов по ходу изложения материала, постановка цели б) деление материала на части, достраивание материала, группировка, рисование опорных рисунков в) проблемность изложения материала, поиск противоречий в изучаемом материале	
12.	Вид памяти, обеспечивающий хранение информации в течение определенного, заранее заданного срока - это _____ память	
13.	Назовите процесс памяти, по которому можно судить о качестве памяти в целом - _____	

14.	Какие из приведенных ниже игр и упражнений можно использовать для развития мышления у младших школьников:	<p>а) "путаница", "срисовывание образцов", "вырезание фигур из бумаги"</p> <p>б) "обведение по контуру геометрических фигур", "парные картинки", "да и нет "</p> <p>в) "четвертый лишний", "последовательность событий", "задачи со спичками"</p>
-----	---	---

Ключ к тесту:

№ п/п	1 вариант		2 вариант	
	Правильный ответ	Кол-во баллов	Правильный ответ	Кол-во баллов
1.	Переключаемость	2	Произвольное	2
2.	Адаптация	2	Зрительные	2
3.	в	1	Послепроизвольное	2
4.	Непроизвольное	2	Б	1
5.	А	1	А	1
6.	В	1	А	1
7.	Б	1	Синестезия	2
8.	Ассоциация	2	А	1
9.	А	1	В	1
10.	Б	1	В	1
11.	1б, 2а, 3в	3	1б, 2а, 3в	3
12.	Вымысла	2	Оперативная	2
13.	Обобщение	2	Воспроизведение	2
14.	А	1	В	1

Оценочное средство – контрольная работа

Примерная тематика вопросов:

1. Исторический аспект развития предмета психологии
2. Подходы к периодизации психического развития человека в зарубежных теориях

3. Основные теории психического развития в зарубежной психологии.
4. Депривация развития в детском возрасте. Детский госпитализм.
5. Психологические особенности подросткового и юношеского возрастов
6. Развитие межличностных отношений на разных возрастных этапах
7. Роль психологии в педагогической деятельности педагога дополнительного образования.
8. Девиантное поведение, его проявления и причины.

Оценочное средство – доклад

Примерный перечень тем для доклада

1. Общения младенца со взрослым.
2. Общение ребенка раннего возраста со взрослым.
3. Общение детей со взрослыми в процессе игровой деятельности.
4. Общение детей со сверстниками в процессе игровой деятельности.
5. Общение детей со взрослыми в процессе учебной деятельности.
6. Общение детей со сверстниками в процессе учебной деятельности.
7. Отношение ребенка к личности воспитателя.
8. Отношение ребенка к личности учителя.
9. Сенсорное развитие на разных возрастных этапах, особенности руководства.
10. Развитие памяти на разных возрастных этапах, особенности руководства.
11. Развитие внимания на разных возрастных этапах, особенности руководства.
12. Развитие мышления на разных возрастных этапах, особенности руководства.
13. Развитие воображения на разных возрастных этапах, особенности руководства.
14. Развитие речи на разных возрастных этапах, особенности руководства.
15. Развитие игровой деятельности на разных возрастных этапах, особенности руководства.
16. Развитие продуктивных видов деятельности на разных возрастных этапах, особенности руководства.
17. Развитие трудовой деятельности на разных возрастных этапах, особенности руководства.
18. Развитие учебной деятельности на разных возрастных этапах, особенности руководства.
19. Развитие воли на разных возрастных этапах, особенности руководства.
20. Развитие темперамента на разных возрастных этапах, особенности руководства.
21. Развитие мотивов поведения на разных возрастных этапах, особенности руководства.
22. Эмоциональное развитие на разных возрастных этапах, особенности руководства.
23. Развитие способностей на разных возрастных этапах, особенности руководства.
24. Взгляды исследователей на проблему детского творчества (конец 19 – первая половина 20 в.)
25. Взгляды исследователей на проблему детского творчества (вторая половина 20 в.)
26. Взгляды исследователей на проблему детского творчества (современный этап.)
27. Особенности развития детского изобразительного творчества.
28. Особенности развития детского музыкального творчества.

29. Особенности развития детского литературного творчества.

Оценочное средство – презентация

Примерный перечень тем для презентации:

1. Ощущение.
2. Восприятие.
3. Память
4. Внимание.
5. Мышление.
6. Воображение.
7. Речь.
8. Деятельность.
9. Эмоции и чувства.
10. Темперамент.
11. Характер.
12. Способности.

Промежуточная аттестация обучающихся

Оценочное средство – экзамен

Примерный перечень теоретических вопросов:

1. Предмет, задачи психологии.
2. Содержание психической жизни человека.
3. Структура современной психологии. Связь психологии с педагогикой, другими науками и практикой.
4. Основные и вспомогательные методы психологии. Организация психического исследования.
5. Понятие личности в психологии.
6. Структура личности.
7. Направленность личности. Условия и факторы формирования личности.
8. Темперамент. Психологическая характеристика людей разных типов темперамента.
9. Понятие о характере, его структура. Факторы, влияющие на формирование характера.
10. Типология и акцентуация характера.
11. Общая характеристика способностей. Виды способностей.
12. Эмоции и чувства. Виды эмоций.
13. Формы эмоциональных переживаний. Высшие чувства.
14. Воля. Функции и структура.
15. Мотивация и волевая активность. Волевые качества.
16. Деятельность и субъект, структура деятельности.
17. Виды деятельности и способы ее освоения.
18. Способы самоконтроля в учебной деятельности. Внимание и внимательность.
19. Чувственные процессы познавательной деятельности, их психические механизмы.
20. Характеристика процессов памяти и ее основные закономерности.
21. Рациональные приемы запоминания.

22. Индивидуальные особенности мыслительной деятельности субъекта.
23. Развитие логических форм мышления.
24. Воображение. Создание образов воображения.
25. Индивидуальные различия творческого воображения.
26. Психическое развитие и его закономерности.
27. Взаимосвязь обучения и развития.
28. Деятельность и развитие. Ведущая деятельность.
29. Понятие возраста. Возрастные периодизации психического развития.
30. Общие линии психического развития периода новорожденности.
31. Линии психического развития ребенка в младенческом периоде.
32. Психическое развитие ребенка раннего возраста.
33. Развитие познавательных психических процессов в раннем возрасте.
34. Предпосылки формирования личности в раннем возрасте.
35. Социальная ситуация развития ребенка дошкольного возраста.
36. Игра как ведущий вид деятельности дошкольника.
37. Сенсорное развитие ребенка дошкольного возраста.
38. Особенности развития мышления в дошкольном возрасте.
39. Направления развития речи в дошкольном возрасте.
40. Особенности и направления развития внимания, памяти и воображения дошкольника.
41. Развитие личности и мотивов поведения в период дошкольного детства.
42. Развитие эмоционально-волевой сферы дошкольника.
43. Кризис семи лет и психологическая готовность ребёнка к школе.
44. Социальная ситуация развития младшего школьника. Учебная деятельность как ведущая в младшем школьном возрасте.
45. Особенности и динамика развития психических познавательных процессов в младшем школьном возрасте.
46. Личностное развитие младшего школьника.
47. Социальная ситуация развития в подростковом возрасте. Интимно личностное общение как ведущая деятельность и новообразования подростка.
48. Социальная ситуация развития в ранней юности.
49. Изменение характера общения взрослого с ребёнком на разных возрастных этапах.
50. Межличностные отношения в детской группе и формы группового поведения.
51. Понятие нормы и отклонения от нормы в психическом развитии.
52. Психологические основы предупреждения и коррекции социальной дезадаптации.
53. Понятие творчества. Виды и этапы творческого процесса.
54. Одарённость, её структура, виды и формы. Стратегии обучения одарённых детей и подростков.

Примерный перечень практических заданий:

1. Решите задачу:

Мама Наташи (девочки 4 мес.) все время: и на прогулке, и дома – говорит и говорит, напевает песенки. Соседка сказала ей: «Ну что ты с ней говоришь, она все равно еще ничего не понимает!»

- a. Правильно ли поступает мама Наташи?
- b. Какое влияние оказывает речь взрослого на развитие психики ребенка?
- c. Как взрослый должен удовлетворять потребность младенца в общении? Как развивать такое общение?

2. Решите задачу:

Мише (9 мес.) очень нравится выбрасывать игрушки из кроватки или манежа. Пропуская игрушки в отверстия сетки кроватки или просовывая их между стойками манежа, Миша выпускает их из рук: падают колечки, утенок, погремушки и т.д. Мама постоянно поднимает игрушки и кладет их в кроватку или манеж, а сын достает их и снова бросает на пол.

Какой вид мышления развивается у младенца при подобных действиях с игрушками, предметами?

3. Решите задачу:

Саша (4 мес.), находясь в манеже, всё время передвигается. Вот он обратил внимание на игрушку – яркий волчок. Он тянется ручками, выставив их далеко, вперед, к игрушке, пытается схватить волчок, но промахивается.

Как формируются ориентировочные действия младенца, назовите приемы их формирования.

4. Определите последовательность:

Типы ведущей деятельности в процессе развития (по Д.Б. Эльконину)

- a) Интимно-личностное общение
- b) Эмоционально-непосредственное общение
- c) Учебная деятельность
- d) Учебно-профессиональная деятельность
- e) Предметная манипуляция
- f) Игра

5. Определите психические новообразования и возрастной этап:

- | | |
|-----------------------------|--|
| 1. Новорожденность | a) продуктивные виды деятельности и игровая деятельность, соподчинение мотивов, произвольность |
| 2. Младенческие возраст | б) прямая походка, речь, предметная деятельность, зарождение самосознания |
| 3. Ранний возраст | в) комплекс оживления |
| 4. Дошкольный возраст | г) автономная речь, ходьба, манипулятивная деятельность |
| 5. Младший школьный возраст | д) чувство взрослости, формирование Я-концепции, автономность от взрослого |
| 6. Подростковый возраст | е) развитие учебных навыков. развитие адекватной самооценки, произвольность |

6. Определите возраст и соответствующий ему кризис (по Л.С. Выготскому):

- | | |
|-------------------------|---------------------------|
| 1. Новорожденность | а) Кризис 7 лет |
| 2. Младенческий возраст | б) Кризис новорожденности |
| 3. Раннее детство | в) кризис 17 лет |
| 4. Дошкольное детство | г) Кризис 13 лет |
| 5. Школьная возраст | д) Кризис 1 года |
| 6. Пубертатный кризис | е) Кризис 3 лет |

7. Заполните таблицу, психическое развитие и ведущая деятельность. Определите потребности, достижения развития ребенка и условия перехода к новой ведущей деятельности.

Каждый вид ведущей деятельности	Соответствует возрастному развитию	Соответствует потребностям, интересам	Способствует усвоению действий и образованию психических качеств, необходимых для ее выполнения	Создает внутренние условия для перехода к новой ведущей деятельности
Общение – способ выразить отношение к людям	1-й год жизни			
Предметная деятельность	1 – 3 года			
Игра – отражение в воображаемого ситуации реального мира	3 года – 6-7 лет			

1. Решите задачу:

Охарактеризуйте особенности развития памяти дошкольника, составьте практические рекомендации по её развитию.

1. Пете (4 г. 5 мес.) предложили рассмотреть картинки, потом забрали их и попросили назвать изображенные предметы. Мальчик не сумел назвать многие предметы, только что рассмотренные им на картинках.

2. Мише (4 г. 5 мес.) дали рассмотреть эти же картинки и попросили отдельно отложить изображения тех предметов, которые могут понадобиться для кухни, детской комнаты, двора. Затем картинки у него тоже забрали и предложили перечислить изображенные на них предметы. Мальчик назвали все слова.

В каком случае лучше продуктивность запоминания, от каких условий это зависит?

2. Решите задачу:

Охарактеризуйте особенности развития воображения дошкольника, составьте практические рекомендации по его развитию.

Кирилка расставляет на тахте вокруг себя игрушки. Ложится среди них. Тихо лежит около часа.

- Что ты делаешь? Ты заболел?

- Нет. Я играю.

- Как же ты играешь?

- Я на них смотрю и думаю, что с ними происходит.

Докажите, что воображение дошкольника складывается в игре.

10. Решите задачу:

Удалось подслушать мальчика, пока он рисовал на доске. Сначала он хотел нарисовать верблюда, нарисовал, вероятно, голову, но тут же верблюд был забыт и он сказал: «Нарисую бабочку», стер две линии и нарисовал второе крыло... «Теперь нарисую еще птицу, все, что может летать. Бабочки, птицы, а потом пойдет муха».

Как проявляются особенности детского воображения в рисовании?

11. Решите задачу:

Миша (2 г. 2 мес), увидев, что мама надевает пальто, спросил: «Мама, ты куда?» — «Гулять», — ответила мама. «А мы меня возьмем с собой?» — спросил малыш.

Через несколько дней Миша подошел к маме и сказал: «Миша хочет кушать!»

Почему ребенок назвал себя в третьем лице?

Как формируется у ребенка самосознание?

12. Решите задачу:

Миша (2 г. 4 мес.) пытается сам одеваться. Кряхтя, он натягивает колготки.

Ничего не получается. Вмешивается мама со своей помощью.

- Я сам! – протестует ребенок.

- Сиди спокойно, ничего у тебя не получается.

- Я хочу МА! – опять заявляет малыш.

Можно ли считать поведение Миши упрямство или это проявление развивающейся личности?

Характеризует ли это поведение самосознательность?

Какую самостоятельность должен поощрять взрослый?

13. Решите задачу:

«Не хочу кашу», — кричит Коля и отталкивает от себя тарелку. «Может быть, картошки поешь?» — услужливо спрашивает бабушка. «Хочу картошки», — кричит Коля.

Бабушка подает ему картошку, но внук снова отталкивает тарелку, кричит и не ест.

Проанализируйте поведение бабушки.

Назовите причину такого поведения Коли.

Как предотвратить такое поведение у детей раннего возраста?

14. Охарактеризуйте возрастные периоды и социальную ситуацию развития, установите соответствие:

- | | |
|-----------------------|--|
| 1. Младенчество | а) социальная ситуация «Ребенок – предмет - взрослый», познание мира окружающих вещей в совместной деятельности со взрослыми |
| 2. Ранний возраст | б) эмансипация от взрослых и группирование |
| 3. Дошкольный возраст | в) социальная ситуация «Мы», общая жизнь ребенка с близкими взрослыми |
| 4. Младший школьник | г) познание мира человеческих отношений и их |

имитация

5. Подростковый возраст д) социальный статус школьника (Ситуация обучения)

14.1 Определите психологические достижения и возрастные периоды, установите соответствие:

- | | |
|-------------------------|---|
| 1. Новорожденность | а) рефлексия, внутренний план действий |
| 2. Младенчество | б) волеизъявление, открытие «Я» |
| 3. Ранний возраст | в) нравственное самосознание |
| 4. Дошкольный возраст | г) комплекс оживления |
| 5. Младший школьник | д) эмоционально-экспрессивное общение |
| 6. Подростковый возраст | е) возникновение произвольного поведения и соподчинение мотивов |

15. Приведите в соответствие возрастной период развития и ведущую деятельность (по Д.Б. Эльконину):

- | | |
|-------------------------|---------------------------------------|
| 1. Младенчество | а) учебная деятельность |
| 2. Ранний возраст | б) сюжетно-ролевая игра |
| 3. Дошкольный возраст | в) предметная деятельность |
| 4. Младший школьник | г) профессиональная направленность |
| 5. Подростковый возраст | д) эмоционально-экспрессивное общение |
| 6. Ранняя юность | е) межличностное общение |

16. Заполните таблицу возрастной периодизации психического развития по следующим компонентам:

Возрастные сроки	Название периода	Ведущая деятельность	Новообразования	Кризис

17. Определите линии психического развития ребенка в период новорожденности, проанализируйте свои суждения.

- Достоинством или недостатком развития ребёнка является небольшое число врождённых форм провидения?
- Что такое первые условные рефлексы? С чем они связаны? Какие действия матери способствуют образованию вредных привычек у ребёнка?
- Что такое «комплекс оживления»? Какова роль взрослого на этом этапе развития ребёнка?

18. Докажите, что игра является основным видом деятельности дошкольника, проанализируйте описанные игры детей.

1. Шура построила из трех кирпичиков кроватку и положила в нее куклу. Люсе понадобились кирпичики для постройки домика, и она забрала один кирпичик у Шуры. Шура расплакалась.

2. Сеня взял коробку из-под ботинок, похожую на магнитофон, и стал танцевать, петь, сказав, что магнитофон играет.

3. Саша расставил в гараже машинки и стал по одной вывозить их из гаража, голосом передавая звуки машины.

В это время Дима, повернувшись спиной к Саше, въехал со своими машинками в гараж Саши.

4. Саша предложил Сереже и Боре построить корабль, чтобы поплыть в Африку. Мальчики с удовольствием занялись постройкой.

Сережа стал рассказывать про крокодилов, обезьян, которых они обязательно встретят в Африке.

В это время за Сашей пришла мама и забрала его домой. Игра распалась.

5. Дети играли в «морское путешествие». Петя был капитаном, Саша – боцманом, Наташа – врачом, четверо детей – матросами.

Капитан Петя вдруг объявил, что корабль потерпел крушение и нужны водолазы, чтобы заделать пробоину. Быть водолазами согласились матросы.

Но в это время пришел врач и позвал Петю к себе в кабинет. Петя предупредил, что скоро придет, и отдал распоряжение водолазам исправить пробоину.

Вместо ушедшего Пети капитаном стал Саша, который принял командование. игра продолжалась.

Определите возраст детей в каждом из приведенных примеров, принимая за основу взаимоотношения их в игре.

Какие новообразования закладываются в игре и получают свое развитие?

19. Решите задачу:

Витя (4 г. 5 мес.) во время дневного сна шумел и мешал другим детям. Воспитатель несколько раз сказал ему, что нужно спокойно лежать в кроватке, но Витя не слушался.

Когда все дети встали, оделись и ушли, воспитатель не позволил Вите встать, мотивируя это так: «Ты не хотел отдыхать вместе со всеми детьми, шалил, теперь дети будут играть, а ты лежи в кроватке, ты еще не отдохнул».

Витя плакал, просил разрешить одеться, потом успокоился и час спокойно лежал. Далее он не нарушал порядок во время отдыха.

Опираясь на какие мотивы поведения Вити, воспитатель смог добиться успеха?

20. Решите задачу:

Миша очень любил мастерить из строительного материала. Воспитатель в старшей группе организовал соревнование «Кто быстрее и лучше построит дом» по изготовлению домиков по образцу. Дети с радостью принялись за построение домиков.

Миша с заданием не справился. Но воспитатель все-таки сказал: «Молодец». И он, как и другие дети, получил в награду хорошую конфету. Однако Миша взял конфету

без всякого удовольствия и решительно отказался ее есть. Из-за неудачи полученная конфета стала для него «горькой».

Как изменяются мотивы поведения ребенка к старшему дошкольному возрасту?

21. Решите задачу:

Проводится эксперимент «Загадочная коробка». Исследователи проверяли выполнение требований взрослого. Детям ставилась задача: не заглядывать в оставленную без присмотра коробку.

В эксперименте было установлено 3 типа поведения детей в данной ситуации:

I тип – дисциплинированный;

II тип – недисциплинированный правдивый;

III тип – недисциплинированный неправдивый.

Опишите примерное поведение детей каждого типа.

Определите возраст детей, связанный с тем или иным типом поведения.

Какова тенденция развития типов поведения?

Как формировать произвольное поведение ребенка?

22. Решите задачу:

1. Воспитатель учил детей трёх лет разбирать и собирать пирамидку, состоящую из 6 колец.

По его указаниям дети находили путём сравнения колец, прикладывая их друг к другу, самое большое и надевали его на стержень.

По просьбе воспитателя они сравнивали между собой оставшиеся кольца и те, которые были надеты на стержень.

Так продолжалось до тех пор, пока пирамидка не была собрана.

Эффективен ли такой путь обучения детей?

Что послужило ориентиром (меткой) для обучения?

Какие мерки в данном случае могут быть использованы?

23. Решите задачу:

Проводился эксперимент. Перед детьми двух групп (1г. 6 мес. – 2 г. 6 мес.) ставилось 2 бумажных колпака: красный и синий. Под красным колпаком пряталась конфета. Ребёнок должен был найти её. Места колпаков всё время менялись.

Когда дети первой группы находили конфету, то взрослый называл цвет колпака – «красный». Детям второй группы цвет колпака не называли.

Выяснилось, что детям первой группы нужно было всего 9 – 10 повторений, а детям второй группы – 70 – 80 повторений для того, чтобы отличить сигнальный признак колпака: красный цвет.

Какой можно сделать вывод на основании этого эксперимента?

24. Решите задачу:

Юра пытается починить тележку. Он сначала просто прикладывает колесо к краю тележки рядом с концом оси. После многих проб колесо случайно надевается на торчащий конец оси. Тележка может ехать. Юра очень доволен.

Воспитатель говорит: «Молодец Юрик, сам починил тележку. Как это ты сделал?»

Юра отвечает: «Починил, вот видите!» (Показывает, как вертится колесо).

Воспитатель незаметным движением сбрасывает колесо со спицы и вновь обращается к мальчику: «Как ты это сделал, покажи?»

Юра снова прикладывает его к тележке, но уже быстрее надевает колесо на ось. «Вот и починил!» - радостно заявляет мальчик, но опять не может сказать, как он это сделал.

Определите примерный возраст ребенка. Какие особенности мыслительной деятельности ребенка проявились в данном эпизоде?

Охарактеризуйте особенности формирования мышления детей этого возраста.

25. Решите задачу:

1. Жене 1 год. Она ходит, держась за мамину руку, а самостоятельно ходить отказывается.

Что должны делать родители, чтобы расширить самостоятельность ребенка при общении его с внешним предметным миром, чтобы помочь малышу преодолеть страхи, связанные с его первыми шагами (напряжением, потерей равновесия, падения)?

26. Решите задачу:

Студентка, наблюдая за действиями детей с игрушками в группах детей второго и третьего года жизни, отметила:

Сережа (1 г. 1 мес.), играя разными игрушками, действует примерно одинаково: стучит, катит, тащит, сжимает их и т.д.;

Катя (2 г. 1 мес.), играя теми же игрушками, действует по-другому: куклу – качает, машинку – везет, карандашом – рисует и т.д.

Какова последовательность овладения детьми раннего возраста предметными действиями?

Как организовать предметную деятельность ребенка, чтобы заложить в ней основы новых видов деятельности?

27. Решите задачу:

Определите примерный возраст детей по их речевым действиям:

Миша, показывая на платье мамы, говорит: «Мама»;

Лёша, собираясь на прогулку, говорит: «Тухи, касие, где?»;

Витя, рассматривая книжку с картинками, говорит: «Матик сегу бух!».

Определите особенности развития речи в раннем возрасте.

28. Решите задачу:

Решив больше не огорчать маму своим упрямством, Катя сказала, что теперь она всегда будет следить за собой. Но на второй день после обещания ее снова «занесло». Она не поздоровалась с соседкой, не помогла маме убрать посуду со стола.

Как часто изменяется эмоциональное состояние ребенка (в течение дня, недели)?

Какой недостаток в развитии детской воли проявился у Кати?

Детям какого возраста он наиболее свойственен?

Как преодолеть этот недостаток в воспитании ребенка?

29. Решите задачу:

Поведение пятилетнего Миши на первый взгляд кажется странным. Когда мама куда-либо собирается идти, сын просится с ней. Но стоит ей сказать: «Одевайся, пойдем» мальчик отвечает: «Не пойду». Если мама после этого идет к двери, то он кричит «Пойду!». Как только она возвращается за ним, он снова отказывается. Это продолжается довольно долго и кончается слезами Миши.

Какое отрицательное качество проявляется в поведении Миши?
 Как следует проводить воспитательную работу с такими детьми?

30. Решите задачу:

Сережа был довольно развитым мальчиком. К моменту поступления в школу он мог читать, знал много стихов. Несмотря на то что Сережа пошел в школу с большой радостью, с первых дней учебы он стал нарушать школьную дисциплину: вертелся на уроках, не слушал объяснений учителя.

Пока домашние задания представляли для него какой-то интерес и новизну, он хотя и недостаточно аккуратно, но выполнял их. Но как только Сережа стал обнаруживать трудности в обучении, преодоление которых требовало систематических занятий, волевых усилий, мальчик стал получать плохие отметки.

Что послужило причиной неуспехов Сережи в школе?

Как помочь мальчику хорошо учиться?

31. Решите задачу:

Исследование показало, что большая часть детей, 6 лет идёт в школы с большим интересом и готовностью выполнять учебные задания. Дети живо воспринимают слово учителя и активно выполняют его требования. Но в дальнейшем некоторые из них сталкиваются со сложностями, необходимостью уметь сделать выбор между «надо» и «хочу», «интересно» и «неинтересно», «умею» и «не хочу».

Назовите причины данного явления?

Как приобщить детей к учению?

32. Решите задачу:

Сережа часто пропускал уроки. Учительница оставалась с ним после занятий. Помогло, но интереса к учению воспитать у Сережи не удавалось.

«Знаешь, Сережа, - сказала однажды учительница, - расскажу я тебе по секрету, что будет на следующем уроке ». Сережа согласился без энтузиазма, но... На следующем уроке он, торжествуя поглядывал по сторонам, беспрерывно тянул руку. Он понимал объяснение не хуже других.

В тот же день он снова после уроков вопросительно поглядывал на учительницу: «Расскажите, что вы будите говорить завтра!»

Почему учительница считает, что таким образом можно развить у мальчика интерес к учению?

33. Решите задачу:

Учительница 2-го класса стала замечать, что Мила К. смирилась со своими тройками. Учение мало интересовало ее. Больше увлекала общественная деятельность — Мила была отличным санитаром. И вот однажды в ее тетрадке под работой, которую больше чем на тройку оценить было нельзя, появилась запись: «Третья строка написана прекрасно. Лучше, чем у всех. Попробуй-ка делать так же всю работу». Мила хвасталась, показывала тетрадь подружкам. Радостная прибежала к бабушке, заставляла маму просиживать рядом, чтобы и другие строчки вышли такими же, как третья.

Какая мотивация к учению преобладает у девочки?

34. Решите задачу:

1. Детям разного возраста было предложено: расставить мебель для кукол и рассказать, как это задание выполнялось. Задание выполнялось в каждой возрастной группе отдельно:

а) В этой группе дети молча расставили стульчики, стол, кровать, шкаф. Они не пытались переставить мебель, сравнивать, как лучше: расставляли подряд попадающиеся им предметы.

По окончании работы они лишь жестами показали, куда поставили стол, а куда стул.

б) Дети этой группы, прежде чем оборудовать комнату для куклы, отобрали всю необходимую мебель. Во время выполнения задания слышались высказывания: «Где кресло?»; «Сюда поставлю сервант» и т. д., что свидетельствовало об их действиях с опорой на понятия. Произнесение отдельных фраз: «За шкаф»; «Под стол»; «У окна» — говорило о том, что у них уже сформировался план действия, который затем осуществлялся.

в) Дети этой группы, расставляя мебель, меняли местами стулья, стол, кровать и т. д., обращаясь к экспериментатору с вопросом: «А так можно?», рассматривая вид комнаты. В действиях некоторых детей были замечены элементы планирования.

Определите примерный возраст детей, принимая за основу развитие мышления дошкольника.

Как идет развитие мыслительных действий дошкольника?

35. Решите задачу:

2. Саша (6 лет) по комнате возил машину. От резкого движения машина закатилась под диван. Мальчик пришел на кухню и сказал маме: «Дай щетку!» На вопрос мамы, зачем ему нужна щетка ответил: «Машинка под диван укатилась, ее надо достать».

Какой вид мышления свойственен Саше?

Отметьте значение данного вида мышления для психического развития ребенка.

Какие приемы использует взрослый, развивая такой вид мышления ребенка?

36. Решите задачу:

Проанализируйте ответы детей и назовите причины алогичности их мышления, является ли эта особенность развития ребенка закономерной?

а. Наде (5 лет).

- Почему рыба не тонет?

- У нее есть хвост.

- Почему человек не тонет?

- Он плавает и руками загребает.

б. Коле (4 г. 5 мес.).

- Почему маленькая лодка не тонет?

- Потому что она легкая.

с. Вите (5 лет. 2 мес.).

- Ты почему сегодня не здороваешься?

- А я сегодня выходной.

37. Выполните задания

а. На примере объясните соотношение понятий «рост» и «развитие».

б. Нарисуйте схему развития человека в литические и критические периоды.

с. Дайте описание одного из известных вам возрастных кризисов.

d. Родители трехлетнего ребенка говорят о том, что ребенок стал неуправляемым, непослушным и спрашивают психолога о том, можно ли как-то избежать кризиса трех лет? Ответьте на вопрос и обоснуйте свой ответ.

38. Решите задачу

1. Какие поручения можно дать детям с таким типом темперамента? У младшего школьника наблюдаются следующие проявления темперамента:

- Ваня очень энергичен, ему трудно сидеть на одном месте. Когда в школе проводятся мероприятия, Ваня первым бежит участвовать, однако Ваня несколько раз подводил класс, не выполнив данное ему задание. На уроках окружающего мира Ваня очень активен, тянет руку, отвечает, однако на уроках русского языка ребенок явно скучает, не старается, пишет плохо, в тетради грязь. Родителей Вани несколько раз вызывали в школу из-за драк.

- Маша тихая девочка, очень стеснительная. Из-за плохой отметки может заплакать. В классе общается лишь с одной девочкой, мальчиков побаивается. Маша любит ходить с классом на экскурсии, особенно в музеи и картинные галереи.

2. К учителю подошел ученик и задал вопрос: «Мне не нравится то, что я такой медлительный. Ребята дразнят меня за это. Я все время опаздываю и не успеваю выполнять все задания на уроках. Я хочу быть таким же быстрым, как Петя. Это возможно?» Что может учитель ответить ученику?

39. Решите задачу

Докажите, почему в дошкольном возрасте задачи изучения отношений между детьми могут быть более успешно решены с помощью так называемого выбора действий?

1. Для изучения избирательных отношений между детьми в старшей группе детского сада была использована экспериментальная игра «Секрет» (автор Т.А. Репина). По ходу эксперимента исследователь заверял Петю, что не только он сам будет делать подарки своим сверстникам, но и другие дети сделают ему подарки тоже.

40. Решите задачу

В эксперименте определялась острота зрения детей 4 лет. Им предложили таблицу с кольцами Ландольта, служащую для определения остроты зрения.

В первом случае дети должны были, как можно с большего расстояния увидеть направление разрыва кольца. Средний результат был равен 207 см.

Во втором случае детям предложили игровую ситуацию «Вы охотники». Средний результат был равен 257 см.

С чем связано получение разных результатов эксперимента? Проанализируйте полученные результаты с точки зрения требований организации эксперимента.

41. Решите задачу

Дети старшего дошкольного возраста рисовали грузовую машину – игрушку. Непосредственно перед рисованием воспитатель предложил детям хорошо рассмотреть ее, а затем назвать каждую часть машины, обращая внимание на то, что кузов у машины больше кабины и шире ее. Дети отметили, что кабина чуть выше кузова, у нее срезан один угол, в кабине есть окно, которое имеет форму квадрата, и т.д.

С какими сенсорными эталонами воспитатель знакомит детей?

Как обследование предмета, влияет на изобразительную деятельность детей?

42. Проанализируйте ситуации, выберите правильные ответы.

После сделанного классным руководителем замечания подросток вышел из класса, демонстративно громко хлопнув дверью. Как вести себя в этом случае классному руководителю?

e. промолчать, но при случае напомнить мальчику о его неучтивости и вашей возможности «вернуть долг».

f. немедленно вернуть и отчитать мальчика, заставив закрыть дверь за собой тихо.

g. на следующий день спокойно побеседовать с мальчиком, "пристыдив" его исключительно примером собственной выдержки и достоинства.

h. сделать вид, что ничего особенного не произошло.

i. подождать родительского собрания, чтобы высказать родителям претензии по поводу воспитания сына.

j. сдержаться, но при случае рассказать ребятам библейскую легенду о Хаме и происхождении термина "хамство" — может, это заставит их задуматься.

43. Проанализируйте ситуации, выберите правильные ответы.

В школу приходит молодая учительницы, которая ко всем детям обращается на "Вы". Ребята удивлены и недоумевают, почему их так называют? Что им ответить?

k. Вы же называете меня на "Вы" — почему же я не могу вас так называть?"

l. "А вы считаете, что до этого не доросли? Я так не думаю".

m. "Вы же взрослые люди, чему же вы удивляетесь?"

n. "Просто мне нравится эта старинная манера уважительного обращения к детям".

o. "Я думала, что вы оцените мое уважительное отношение и вам это будет приятно".

p. "Ну что ж, раз вы против, с завтрашнего дня буду называть вас на "ты".

44. Проанализируйте ситуации, выберите правильные ответы.

Учительница замечает, что одна из учениц часто "отсутствует" на уроке, задумывается о чем-то своем, где-то витает. Что сделать?

q. внятно сказать: "Света, ты все время витаешь в облаках. В чем дело?"

r. спокойно сказать: "Света, ты часто "отсутствуешь" на уроке, неужели влюбилась?"

s. спокойно сказать: "Света, спустись на землю. Мы говорили о законе Ома".

t. улучив момент, поговорить с девочкой наедине и выяснить причину ее "отсутствия".

u. попросить девочку подойти к нам после урока и все выяснить.

v. расспросить одноклассников или коллег — не знает ли кто, что с девочкой?

w. в момент такого "отсутствия" тронуть девочку за плечо и сделать молчаливый вопросительный жест.

45. Проанализируйте ситуации, выберите правильные ответы.

В классе — ребенок контактирует не с одноклассниками, а с учащимися, намного старше себя. Как быть в этой ситуации?

x. прежде всего, выяснить, что сближает этого ребенка с детьми, значительно старше его и почему он сторонится сверстников.

y. поговорить с другими учителями, как они объяснят эту дружбу.

z. придумать интересное общее дело для такого ребенка и его сверстников.
 aa. такая ситуация — не проблема и не нужно в ней "копаться": хочет ребенок дружить со старшими — пусть дружит!

46. Проанализируйте ситуации, выберите правильные ответы.

В школе — пожилая учительница, которая "борется" с вызывающим внешним видом учащихся: шортами, яркими футболками, мини-юбками, крашеными волосами... Ученики недовольны: "Старушка нас достала". Как снять напряжение?

bb. если есть возможность, ввести в школе единую форму одежды;

cc. если есть возможность, отправить пожилую "возмутительницу спокойствия" на пенсию;

dd. если есть возможность, пригласить к учащимся современного дизайнера (модельера, визажиста) — пусть побеседует с ребятами, а заодно откроет глаза на молодежную моду учителям;

ee. если есть необходимость, обсудить проблему внешнего вида учащихся на педсовете или совете школы и принять согласованное демократичное решение;

ff. поговорить отдельно с ребятами и отдельно — с пожилой учительницей, чтобы настроить их на консенсус;

gg. не обращать внимания: ребята просто так "несдадутся", и пожилого человека уже не изменишь.

47. Определите изменения в социальной ситуации развития в ранней юности по предложенным заданиям.

Перед вами рекомендации учителю по учёту в работе особенностей юношеского возраста, составленные студентами. Оцените правильность их составления. Объясните своё мнение.

hh. Педагогу надо беседовать с родителями, так как это может помочь в работе с детьми.

ii. С терпением относится к высказываниям юношей, так как для этого возраста характерен юношеский максимализм.

jj. Педагогу следует помочь учащимся разобраться в окружающем и себе самом, так как в этом возрасте учащийся определяет своё место в обществе, выбирает свой жизненный путь.

kk. Следует на уроках использовать индивидуальную работу, так как у юношей существует яркая потребность проявить свою индивидуальность.

ll. Педагогу следует давать задания, проводить различные мероприятия, в которых учащиеся смогут проявить себя с той стороны, которая им интересна, так как в этом возрасте яркая потребность проявить свою индивидуальность.

48. Определите изменения в социальной ситуации развития в ранней юности по предложенным заданиям.

Какая характерная особенность юношеского возраста проявляется в следующих высказываниях?

« Я не буду жить так, как вы! У меня будет и квартира, и денежная работа, и богатый муж».

«Надо бороться со всем плохим; не дать себя сломать, не приспособливаться к этому».

49. Определите изменения в социальной ситуации развития в ранней юности по предложенным заданиям.

В приведенных характеристиках определите достижения, характерные для данного возрастного периода:

- a) Людмила, 18 лет. Восторженная, любит музыку, природу, поэзию, в отношении к людям не всегда беспристрастна, обидчива и вместе с тем чуткая, и добрая. Яркая, романтическая натура, открытая душа, доверчивая.
- b) Виктор, 17 лет. Мечтает о военной службе, во всякую работу вносит точность и аккуратность, очень требовательный, настойчивый упорный.
- c) Юля, 18 лет. Всегда рассудительна, все делает осознанно и обдуманно, но очень любит командовать, не любит неподчинения со стороны сверстников, нетерпима к чужим ошибкам.

50. Решите задачу

Алеша (7 лет) видит на столе фрукты и конфеты. Ему хочется их съесть. Но он знает, что брать без разрешения запрещено. Удержаться не может и берет их.

Как приучать ребенка удерживаться от импульсивных желаний?

51. Решите задачу

Исследовались младшие школьники. В зависимости от самооценок дети были разделены на 2 группы. 1 группа – оценивала себя правильно, 2 группа – недооценивала себя. Ученики 1 группы были активны, уверены в себе, выбирали для решения трудные задачи, верили, что справятся с ними. На уроках отстаивали свое мнение, низкая оценка, полученная за выполненное задание не выводила их из себя: они верили верили в то, что сумеют добиться лучшей.

Охарактеризуйте, каким бы было поведение учащихся с заниженной самооценкой.

52. Решите задачу

С приходом в школу не все хорошо вписываются в среду сверстников. Не для всех детей в школе благоприятный эмоционально-психологический климат.

Какие дети в классе обычно имеют благоприятное положение среди сверстников?




53. Проанализируйте предложенные ситуации. Определите психологические способы коррекции социальной дезадаптации.

Просматривая журнал, учительница замечает, что у нескольких учащихся появились положительные оценки, поставленные явно не ее рукой. Что предпринять?

- d) эти оценки нужно спокойно и без объяснений аннулировать.
- e) сначала расспросить старосту и ответственного за журнал — как они это объяснят?
- f) поговорить с "владельцами" новых оценок - как они это объяснят?
- g) сообщить об инциденте классному руководителю и попросить его разобраться.
- h) удалить из журнала новоявленные оценки (заклеить, замазать "Штрихом", вытереть ластиком) и на месте каждой поставить по двойке, чтобы "художники" знали, что с вами шутки плохи.

55. Как соотносится обучение и развитие? Раскройте возможные подходы, дополните схему.

Взгляды на соотношение обучения и развития




У. Джеймс
Э. Торндайк
ДЖ. Уотсон
К. Коффка

Л.С. Выготский
Д.Б. Эльконин
В.В. Давыдов
Л.В. Занков

В. Штерн
Ж. Пиаже

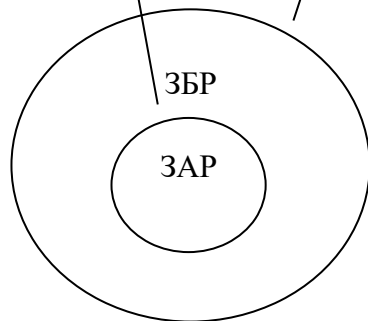
Уровни психического (умственного) развития



обученность

воспитанность

развитость



обучаемость

воспитуемость

развиваемость

55. Нарисуйте схему по теме «Деятельность и ее структура». Включите в схему следующие понятия:

- Интериоризация и экстериоризация
- Виды деятельности (игра, учение, общение, труд)
- Этапы освоения деятельности

Строение деятельности (потребности, цели, мотивы, действия, операции, средства)

Внешняя и внутренняя деятельность.

Разберите по строению педагогическую деятельность.

56. Решите задачу:

Часто можно слышать от родителей, что их ребенок невнимателен, поэтому плохо учится: «Он не слушает на уроках, балуется, поэтому плохо учится». «Он не желает делать уроки».

Дайте психологическую оценку этим суждениям родителей.

57. Решите задачу:

Учащиеся младших классов хорошо справляются с задачами на узнавание и плохо — с задачами на воспроизведение по памяти.

Что может помочь учащимся в запоминании учебного материала?

58. Решите задачу:

Иногда с поступлением в школу познавательная инициатива у ребенка постепенно исчезает.

В чем могут быть причины этого? Как развивается мыслительная активность младшего школьника?

59. Решите задачу:

В одном эксперименте с детьми проводили игру в вопросы и ответы: «Да и нет не говорите, белого и черного не берите». Ребенок должен был отвечать как можно быстрее и при этом выполнять инструкцию: не называть запрещенных цветов, не называть один и тот же цвет, все это требовало от ребенка постоянного напряжения и в большинстве случаев дошкольники не справлялись со всеми этими задачами.

Какие особенности внимания ребенка проявляются в описанной ситуации?

60. Решите задачу:

Воспитатель видела в соседнем детском саду, что дети интересно играли в рыбаков. Для того, чтобы перенести эту игру в свою группу, она сама сделала рыболовные снасти и предложила детям тему игры.

Игры не получилось, воспитателю все время приходилось подсказывать детям, что делать дальше.

- а. Объясните, почему не получилась игра?
- б. Как сделать, чтобы в игре все дети были активны, могли выполнять и главнее, и второстепенные роли?
- с. Определите методические приемы руководства игровой деятельностью детей. Дайте обоснование целесообразности их использования.

61. Решите задачу:

Маша (4г.5мес.) принесла из дома красивую куклу, дала поиграть Наташе, также разрешила поиграть Кате. Воспитатель заметил, что Маша делится игрушками только с некоторыми из детей. На вопрос педагога, почему она не всем детям даёт поиграть, Наташа ответила, что она дружит только с Катей и Наташей.

Каковы возможности игры в формировании нравственных норм поведения дошкольника?

62. Решите задачу:

На участок детского сада привезли песок. Саша (6 лет) начал разбрасывать его, на замечания взрослых не обращал никакого внимания. Тогда воспитатель предложил детям быть водителями и перевозить песок, а Сашу назначил своим помощником по организации перевозки песка.

Мальчик сразу изменил своё поведение и хорошо справился с заданием. В дальнейшем он часто просил воспитателя, чтобы его назначили помощником.

- a) На какие мотивы поведения Саши опирался воспитатель в этой ситуации?
- b) Как влияет игра на развитие мотивационной сферы дошкольника?

63. Решите задачу:

В дошкольном возрасте игра – ведущий вид деятельности ребёнка. Дети разных возрастных групп при игре с одним и тем же сюжетом вносят в него разное содержание.

1. Что составляет основное содержание сюжетно-ролевой игры детей в разных возрастных группах?
2. Из возможных ответов выберите главное в содержании игры старшего дошкольника:
 - a. освоение свойств предметов и действий с ними;
 - b. подчинение правилам, вытекающих из взятой на себя роли;
 - c. воспроизведение взаимоотношений между людьми;
 - d. высвобождение лишней энергии ребёнка;
 - e. получение удовольствия.

64. Решите задачу:

К.Д. Ушинский, наблюдая за игрой детей, приводил такие примеры: «У одной девочки кукла стряпает, шьёт, гладит. У другой – величается на диване, принимает гостей, спешит в театр или на раут. У третьей – бьёт людей, заводит копилку, считает деньги. Нам случалось видеть мальчиков, у которых пряничные человечки уже получали чины и брали взятки».

- a. Какие особенности игры отражены в этих примерах?
- b. Какие виды игр вы знаете?
- c. От чего зависит то, в какие игры играют дети?