

Дополнительная общеразвивающая
программа

БУДЬ ФИНАНСОВО ГРАМОТНЫМ

Материалы
для обучающихся

для детей-сирот и детей, оставшихся без
попечения родителей возраста 16–17 лет

Департамент образования и науки города Москвы
Государственное автономное образовательное учреждение высшего
образования города Москвы
«Московский городской педагогический университет»

«Будь финансово грамотным»
(для детей-сирот и детей, оставшихся без
попечения родителей, возраста 16–17 лет)

Материалы для учащихся

Авторы:

Андреева Ольга Сергеевна, канд. филол. наук, доцент

Козлова Анна Александровна, канд. ист. наук

Половникова Анастасия Владимировна, канд. пед. наук, доцент

Рутковская Елена Лазаревна, канд. пед. наук

Сидорова Виктория Александровна

Сорокин Андрей Александрович, канд. пед. наук, доцент

Москва 2024

СОДЕРЖАНИЕ

| | |
|---|-----|
| СОДЕРЖАНИЕ..... | 2 |
| МАТЕРИАЛЫ ДЛЯ УЧАЩИХСЯ «БУДЬ ФИНАНСОВО ГРАМОТНЫМ» (ДЛЯ ДЕТЕЙ-СИРОТ И ДЕТЕЙ, ОСТАВШИХСЯ БЕЗ ПОПЕЧЕНИЯ РОДИТЕЛЕЙ ВОЗРАСТА 16–17 ЛЕТ)..... | 4 |
| Вводное занятие..... | 5 |
| Как обустроить свою жизнь и спланировать траты..... | 14 |
| В новой квартире (занятие 1)..... | 14 |
| В новой квартире (занятие 2)..... | 23 |
| Планы и спонтанность (занятие 1)..... | 29 |
| Планы и спонтанность (занятие 2)..... | 33 |
| Нужные покупки: пустой холодильник и не только (занятие 1)..... | 37 |
| Нужные покупки: как оплатить (занятие 2)..... | 44 |
| Купить или накопить? (занятие 1)..... | 51 |
| Купить или накопить? (занятие 2)..... | 56 |
| Сколько стоит жить в долг (занятие 1)..... | 61 |
| Сколько стоит жить в долг (занятие 2)..... | 65 |
| Что значит «свое» и почему его надо беречь (занятие 1)..... | 71 |
| Как работать и зарабатывать..... | 76 |
| Найти работу – победа (занятие 1)..... | 76 |
| Найти работу – победа (занятие 2)..... | 81 |
| Пойдем учиться! (занятие 1)..... | 92 |
| Пойдем учиться! (занятие 2)..... | 98 |
| Что значит работать на себя (занятие 1)..... | 108 |
| Что значит работать на себя (занятие 2)..... | 115 |
| Как сохранить и приумножить..... | 121 |
| Как не потерять (занятие 1)..... | 121 |
| Как не потерять (занятие 2)..... | 127 |
| Инвестиции: лотерея или расчет? (занятие 1)..... | 134 |
| Инвестиции: лотерея или расчет? (занятие 2)..... | 137 |
| Противостоять мошенникам (занятие 1)..... | 142 |

| | |
|---|------------|
| Противостоять мошенникам (занятие 2)..... | 146 |
| Финансовое поведение и закон | 147 |
| Зачем платить налоги (занятие 1) | 147 |
| Зачем платить налоги (занятие 2) | 154 |
| Вступление в наследство. (занятие 1) | 162 |
| Как распорядиться наследством (занятие 2)..... | 169 |
| Финансовая поддержка государства (занятие 1)..... | 174 |
| Финансовая поддержка государства (занятие 2)..... | 180 |
| Портал Госуслуги (занятие 1) | 188 |
| Итоговое занятие | 189 |

МАТЕРИАЛЫ ДЛЯ УЧАЩИХСЯ «БУДЬ ФИНАНСОВО ГРАМОТНЫМ» (ДЛЯ ДЕТЕЙ-СИРОТ И ДЕТЕЙ, ОСТАВШИХСЯ БЕЗ ПОПЕЧЕНИЯ РОДИТЕЛЕЙ ВОЗРАСТА 16–17 ЛЕТ)

Дорогие друзья!

Выходя в самостоятельную взрослую жизнь, с собой необходимо взять самые разные знания. Именно от того, как вы сможете воспользоваться полученными знаниями, насколько вы освоите модели грамотного взрослого и самостоятельного поведения, будет зависеть ваш успех и стабильность. Речь пойдет о финансово грамотном человеке.

Финансово грамотный человек – это тот, кто:

- умеет грамотно обращаться с деньгами,
- экономит и приумножает их;
- грамотно ведет учет доходов и расходов;
- ориентируется в экономической ситуации страны;
- выполняет свои обязательства как налогоплательщика;
- может распознать признаки финансового мошенничества;
- умеет ориентироваться в банковских услугах.

Финансово грамотные люди более успешны в жизни, независимо от того, в какой сфере они работают. Материалы по финансовой грамотности, представленные в данном пособии, написаны специально для вас. И призывают каждого из вас **«Будь финансово грамотным!»**

Мы очень надеемся, что знакомство с этим пособием поможет вам стать самостоятельными, ответственными, финансово грамотными.

Авторский коллектив пособия...

Вводное занятие

Образовательные встречи под общим названием «Будь финансово грамотным» направлены на то, чтобы научиться грамотно обращаться с деньгами – тратить, зарабатывать, приумножать, делать накопления и осуществлять свои финансовые мечты.

Кто нам будет помогать?

Наши герои:

Вера Ивановна – специалист ЦССВ, который осуществляет постинтернатное сопровождение детей-сирот, дает ценные советы, ободряет ребят, не ругает, но дает понимание, что сделано неправильно и как исправить.

Максим – выпускник ЦССВ, который уже 2 года живет самостоятельно, многие ошибки уже видел или совершал, общается с ребятами, транслируя свой жизненный и житейский опыт. Учится в институте.

Вова – выпускник ЦССВ этого года, торопыга, взбалмошный, доверчивый, готов согласиться на любую авантюру, чтобы получить «легкие деньги». Закончил обучение в техническом колледже. За короткий период сменил несколько мест работы.

Ника – выпускница ЦССВ этого года, осторожная девочка, боится наделать ошибок, старается во всём разобраться сама, мало кому доверяет. Получила образование парикмахера в колледже. Успешно работает.

Ситуация 1. Вова и испорченная купюра

Вова: Я вчера расплачивался в магазине, и мне дали надорванную купюру. Я возмутился, почему именно мне они дают испорченные деньги, я ведь не смогу потом ими расплатиться. Теперь не знаю, смогу ли я на неё что-то купить, или пропали мои денежки.

Ситуация 2. Обманывают ли Ульяну?

Подруга Вероники Ульяна пожаловалась, что при устройстве на работу ей обещали выплачивать 20 тысяч рублей, однако при расчете за месяц она получила 17400 рублей. Ульяна считает, что ее обманули, и хочет обратиться в Трудовую инспекцию.

Ситуация 3. Вероника и покупки.

Гуляя после школы, Вероника и её подруга Марина зашли в магазин. Марина купила два стаканчика мороженого по 45 рублей. Вероника взяла один стаканчик, но посмотрела на подругу и взяла второй. А ещё Вероника купила блокнот за 210 рублей, две красивые шариковые ручки по 60 рублей и цветную бумагу, которая стоила 176 рублей.

– У тебя нет ручек? – спросила Марина, увидев её покупки. – Ты исписала старый блокнот? Зачем тебе цветная бумага?

– У меня действительно кончился блокнот, а всё остальное у меня есть. Но ручки очень красивые, а бумагу я купила так, на всякий случай. И, наверно, поторопилась. Теперь мне, кажется, не хватит денег на подарок, который хочу купить другу ко дню рождения.

Как вы думаете, что общего во всех этих ситуациях?

Задание 1. Повреждённые купюры: нужно ли менять или можно расплатиться?

Не зная, что ему делать, Вова решил обратиться за помощью к Максиму – он уже имеет житейский опыт и знает, где найти ответ, какой информации доверять, какие сведения важно получить и проанализировать.

Максим: А почему ты сразу не попросил кассира обменять купюру? Ты ведь имеешь на это право.

Вова: Знаешь, она такая была злая и строгая. Я не решился.

Максим: Давай тогда разбираться, сможешь ли ты оплатить свои покупки такой купюрой или надо идти и сдавать её в банк.

И Максим нашёл в интернете информацию об обмене банками повреждённых купюр.

Информация об обмене банками повреждённых купюр.

Банкноты Банка России, подлежащие приему во все виды платежей:

- 1) имеющие небольшие отверстия, проколы;
- 2) имеющие посторонние надписи, утраченные углы и края;
- 3) имеющие надрывы, оттиски штампов;
- 4) имеющие небольшие пятна (краски, масла и др.);
- 5) имеющие потёртости, загрязнения.

С данными повреждёнными денежными знаками Банка России вы можете обратиться в кредитные организации (банки) и произвести обмен банкнот:

- 1) утратившие значительный фрагмент, но сохранившие не менее 55% от своей первоначальной площади (в т.ч. обожженные, подвергнутые воздействию агрессивных сред);
- 2) склеенные из любого количества фрагментов, если один или несколько фрагментов, безусловно принадлежащих одной банкноте, занимают не менее 55% от первоначальной площади банкноты;
- 3) склеенные из двух фрагментов, принадлежащих разным банкнотам одного номинала и дополняющих друг друга по графическому изображению до полноразмерной банкноты. При этом каждый из фрагментов занимает не менее 50% от первоначальной площади банкноты;
- 4) изменившие окраску, если на них отчетливо просматриваются изображения;
- 5) имеющие признаки производственного брака.

Познакомьтесь с этой информацией и дайте ответ по каждой из размещённых ниже повреждённых купюр: нужно ли её менять или можно расплатиться ею в магазине?

1.



2.



3.



4.



5.



6.



7.



Определите действия, которые необходимо сделать с этими купюрами: какие из них нужно обменять в банке, а какими можно расплачиваться. Обоснуйте свой ответ, опираясь на информацию банка по обмену поврежденных купюр.

Задание 2. А о каких сложных (проблемных) ситуациях, связанных с финансами (деньгами), вы сами могли бы рассказать (вспомнить)?

Задание 3. Общее знакомство с курсом.

Перед вами 4 раздела нашей программы, и в каждом свои проблемы, которые мы будем решать. Проблемы, которые мы будем рассматривать, разные, но их объединяет одна особенность – *они касаются действий и затруднений конкретных людей*, с их особыми возможностями, интересами, потребностями и, в связи с этим, возможными разными финансовыми решениями.

| Как обустроить свою жизнь и спланировать траты | Как работать и зарабатывать | Как сохранить и приумножить | Финансовое поведение и закон |
|--|-----------------------------|---------------------------------|----------------------------------|
| В новой квартире | Найти работу – победа | Инвестиции: лотерея или расчет? | Зачем платить налоги |
| Планы и спонтанность | Пойдем учиться! | Как не потерять сбережения | Вступление в наследство |
| Нужные покупки | Работать на себя | Противостоять мошеннику | Финансовая поддержка государства |

| | | | |
|--|--|--|--------------------|
| Купить или накопить? | | | Портал «Госуслуги» |
| Сколько стоит жить в долг | | | |
| Что значит «свое» и почему его надо беречь | | | |



Поставьте смайлик рядом с вопросами, которые, как вы думаете, мы будем рассматривать на занятиях

Как планировать личные расходы и доходы

☐

Как считается прибыль от производства государственного предприятия

☐

Из чего складывается бюджет государства

☐

Как сберегать свои денежные средства и использовать для этого банковские продукты

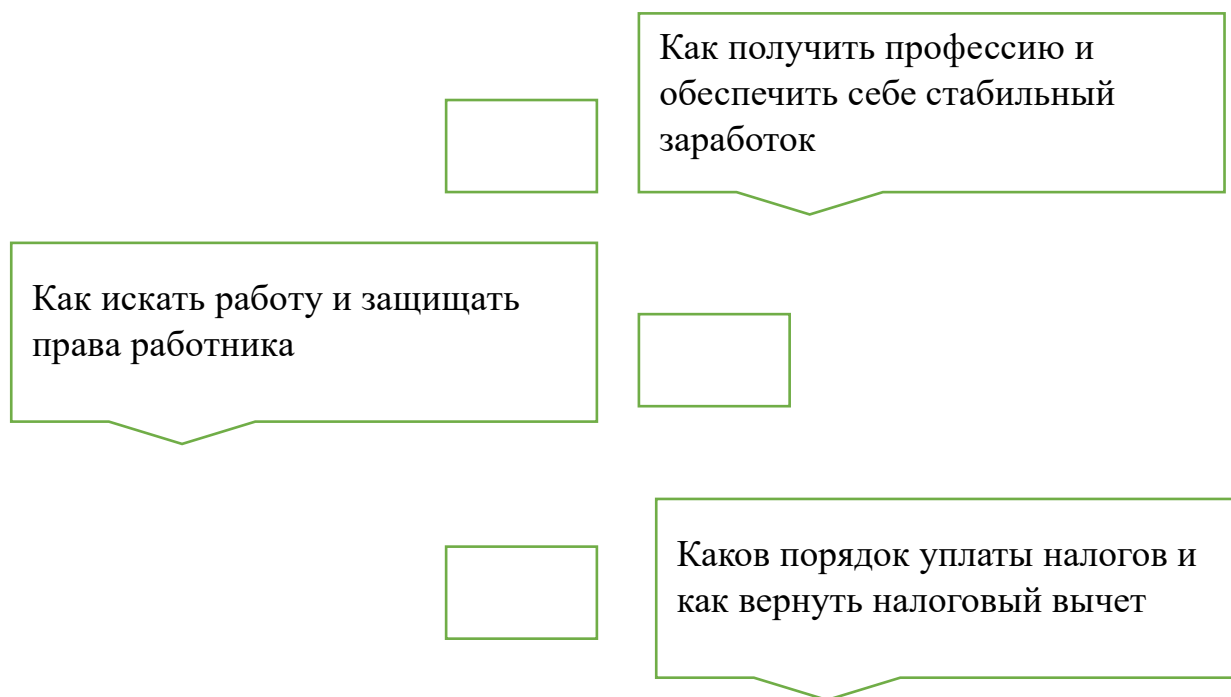
☐

Как прогнозировать процесс инфляции


☐

Как действуют финансовые мошенники и как от них защищаться

☐



Задание 4. Давайте попробуем описать финансово грамотного человека, – составим его словесный портрет при помощи прилагательных или причастий.

| | |
|---|---|
|  | <hr/> <hr/> <hr/> <hr/> <hr/> <hr/> <hr/> <hr/> |
|---|---|

Задание 5. Как же стать финансово грамотным человеком? Сформулируйте совет-комментарий, который вы оставите на сайте, где пользователи обсуждают финансово грамотное поведение.



Как обустроить свою жизнь и спланировать траты

В новой квартире (занятие 1)

Максим: Эй, народ, как дела? Обустроились?



Вова: Максим, заходи, я как раз Нике помогаю шкаф и диван передвинуть.

Максим: Со всем удалось разобраться? Вы что-то спрашивали про оплату коммунальных услуг.

Ника: Да, понемногу становится понятнее. Вера Ивановна очень помогает, всегда на связи. Она и объяснила про ЕПД – единый платежный документ, то есть квитанцию за жилищно-коммунальные услуги, которую каждый месяц

получают жители. Там указано, сколько нужно заплатить за воду, электроэнергию и т.п.

Вова: Осталось лишь понять, **как** платить. Пока из всего, что придется теперь делать самим, оплата ЖКУ вызывает больше всего вопросов. Раньше-то об этом не задумывались.




Максим: Давайте вместе разберемся. Это только поначалу кажется, что все слишком трудно.

Задание 1.

Познакомьтесь с различными способами оплаты единого платежного документа в Москве.

Выделите знаком «!» те способы, которые могут повлечь за собой дополнительные траты.

| | |
|--|--|
| | <p>Способ 1.</p> <p>На сайте mos.ru</p> <p>Комиссия 0,8% от суммы.</p> <p>При оплате картой «Мир» - 0%.</p> |
|--|--|

| | |
|---|---|
|  | <p>Способ 2.</p> <p>Через мобильное приложение «Моя Москва».</p> <p>Сумма комиссии зависит от банка, оказывающего услуги при оплате.</p> |
|  | <p>Способ 3.</p> <p>Через специализированные сервисы на сайтах Госуслуги и ГИС ЖКХ</p> <p>Сумма комиссии зависит от банка, оказывающего услуги при оплате.</p> |
|  | <p>Способ 4.</p> <p>В приложениях банков.</p> <p>Сумма комиссии зависит от банка, оказывающего услуги при оплате (некоторые банки не устанавливают комиссию за оплату услуг ЖКХ через свое приложение)</p> |
|  | <p>Способ 5.</p> <p>В отделении банка.</p> <p>Сумма комиссии зависит от банка, оказывающего услуги при оплате</p> |

Задание 2.

Вова: Сумма только уж больно внушительная в этой квитанции, ЕПД. И ведь ее каждый месяц находить придется. Неужели никак нельзя сэкономить?

Познакомьтесь с информацией, которую можно найти на официальных сайтах различных учреждений г. Москвы.

1-4. Оформите льготу.



Бесплатное обучение на курсах по подготовке к поступлению в учреждения среднего специального и высшего профессионального образования



Освобождение от расходов по оплате жилого помещения и коммунальных услуг, пока выпускник получает профессиональное образование по очной форме обучения



Бесплатное обеспечение медицинскими препаратами по рецептам от врача во время обучения в учреждениях начального, среднего, среднего специального и высшего профессионального образования



Бесплатный проезд в общественном транспорте (для обучающихся в образовательных учреждениях Москвы)



5. Отключите радиоточку

Если в вашей квартире не работает радиоточка, но в квитанции на оплату ЖКУ указана услуга «радио и оповещение», вы можете отказаться от оплаты этой услуги, подав заявление на отключение радиоточки.

6. Отключите коллективную телеантенну

Если вы платите за кабельное или спутниковое телевидение или совсем не смотрите телевизор, то можете не платить за общедомовую ТВ-антенну. Для этого уточните в управляющей компании, кто для вас является поставщиком этих услуг, и напишите заявление, с собой обязательно возьмите паспорт. Контакты своей управляющей компании вы можете найти на портале [«Дома Москвы»](#).

7. Отключите домашний телефон

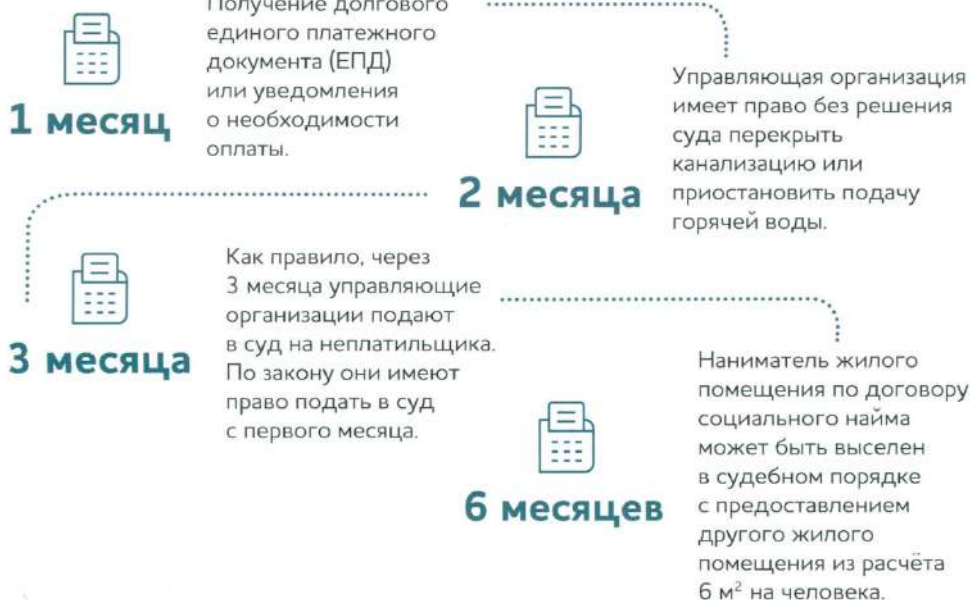
Если вы решили отказаться от домашнего телефона, то можете написать заявление и расторгнуть договор в любом [центре продаж и обслуживания МГТС](#). В компании рекомендуют обращаться в офис, специализирующийся на расторжении договоров, расположенный у станции метро «Тимирязевская» по адресу: улица Яблочкова, дом 19а.





ДЕПАРТАМЕНТ ЖИЛИЩНО-КОММУНАЛЬНОГО ХОЗЯЙСТВА
ГОРОДА МОСКВЫ



ЧЕМ ГРОЗИТ НЕОПЛАТА ЗА УСЛУГИ ЖКХ?



Перед вами несколько героев, которые предлагают способы по экономии на оплате услуг ЖКХ. Отметьте знаком «+» способ, который допустим, и «-» способ, который нельзя применять. Аргументируйте свое решение, используя приведенную выше информацию.

| | | |
|---|--|--|
|  | <p>Я оплачиваю интернет и мобильную связь, поэтому не вижу никакой необходимости в антенне и домашнем телефоне. Суммы хоть и небольшие, но от них можно отказаться: нет смысла отдавать деньги, если не пользуешься.</p> | |
|  | <p>С помощью специалиста по постинтернатному сопровождению я собрала необходимые документы и оформила значительные льготы по оплате услуг ЖКХ. Самому трудно разобраться, поэтому и обратилась за помощью.</p> | |



платежи.

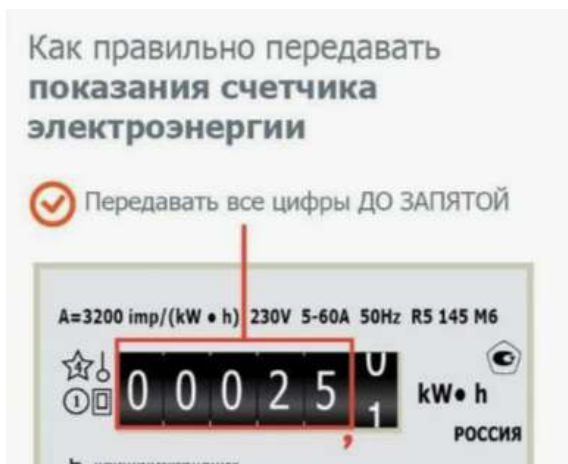
Я решил не платить пока за услуги ЖКХ, так как деньги пошли на другое. Пеня, то есть штраф за просрочку, небольшая, не страшно. Как только начну больше зарабатывать, тогда и буду делать

Игра «Пойми меня»


Вова показал Нике иллюстрации, которые объясняют, как снимать и передавать сведения счетчиков электроэнергии и расхода воды для оплаты. Но Ника волнуется, что могла что-то понять неверно.

На основе иллюстраций сформулируйте пошаговую инструкцию, которая поможет понять всю необходимую информацию.

Электроэнергия




Важные правила



Помни!
Передавать показания электросчетчика следует **ЕЖЕМЕСЯЧНО С 21 ПО 25 ЧИСЛО.**
Так вы избежите переплаты.

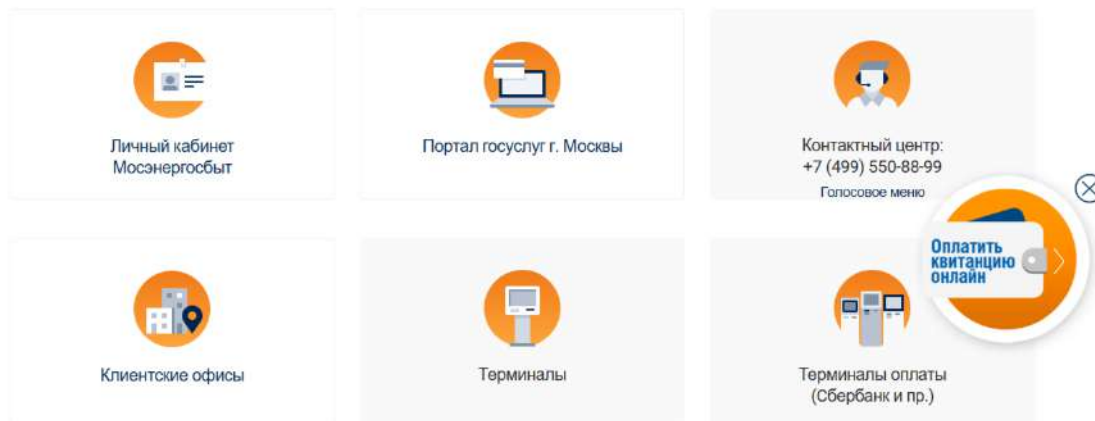


Важно!
Оплачивать счета за электроэнергию нужно **ЕЖЕМЕСЯЧНО ДО 10 ЧИСЛА.**
Не успели – вам начислят пени.



Знай!
В мобильных приложениях и банкоматах оплатить можно **ПО ШТРИХКОДУ/QR-КОДУ.**

Для точного расчёта суммы к оплате и во избежание возникновения долга или переплаты передавайте показания электросчётчика с 15 по 26 число ежемесячно любым удобным для вас способом через:



Вода



На портале mos.ru



Самый востребованный способ передачи показаний приборов учета — сервис [на портале mos.ru](https://mos.ru). С 2013 года горожане воспользовались им около 365 миллионов раз. С его помощью можно внести данные приборов учета, отследить даты проведения поверки счетчиков и просмотреть архив показаний, переданных за предыдущие расчетные периоды.

В мобильных приложениях

Второй по популярности способ — городские мобильные приложения [«Моя Москва»](#) и [«Госуслуги Москвы»](#). На смартфоне передача показаний занимает всего несколько секунд и возможна в любое время и в любом удобном месте.

По телефону, СМС или лично

Передать показания приборов учета можно и по телефону единой сервисной службы: +7 495 539-25-25. С начала года жители Москвы воспользовались таким способом 977 тысяч раз.

Пошаговая инструкция:

1. _____
2. _____
3. _____
4. _____
5. _____

Не забудь _____

Задание 3.

Сайт Мэра Москвы предлагает несколько советов по разумному ведению домашнего хозяйства, которые могут помочь сэкономить на оплате ЖКУ. Какой совет вам кажется самым привлекательным? Поясните свой выбор.

Не пренебрегайте мелочами

- замените лампы накаливания на энергосберегающие: светят они так же ярко, но потребляют в несколько раз меньше электричества. Так, энергосберегающая лампа в 20 ватт светит, как обычная в 100 ватт;
- проверьте протечки — из-за них вы не только расходуете воду, но и переплачиваете за водоотведение;
- если планируете покупать бытовую технику, проверьте, чтобы ее класс энергоэффективности был не ниже А — сможете сэкономить на электроэнергии и расходе воды;
- установите рычажные смесители с одним вентилем — с их помощью вы быстрее отрегулируете температуру и сэкономите воду.

Задание 4*.

Вова: Я вот лично не согласен с третьим советом. Такая техника стоит дороже. Вот, например, электрический чайник: класс A++, то есть сберегающий энергию, стоит 1560 рублей, а класс А – 1100. В чем же здесь экономия?




Максим: Тут важно сравнить суммы за оплату электроэнергии за тот месяц, когда ты пользовался техникой обычной, и за те, когда купил энергосберегающую.



А чью позицию поддержали бы вы? Свой ответ аргументируйте.

Итоговое задание.

Как вы видите, много что нужно учесть. Напишите себе стикеры о том, чего нельзя забыть, когда самостоятельно ведешь хозяйство.



В новой квартире (занятие 2)

Ника: Тяжело, но нужно все решения принимать самой. Конечно, нам помогают, но, по сути, теперь все приходится делать самостоятельно. Самое трудное – распоряжаться финансами, чтобы сэкономить, не потратить лишнего, при этом приобрести все, что необходимо.

Вова: Можно что-то делать вскладчину: я много вариантов в интернете нашел. Чем-то делиться, чем-то даже воспользоваться, если удача подвернулась.



Максим: Здесь тоже нужно знать меру. Действительно, есть варианты, при которых можно сэкономить. Но нужно помнить, что ни при каких обстоятельствах не стоит нарушать закон.

Задание 1.

Вова и Ника нашли в интернете несколько сообщений, в которых пользователи делились различными способами экономии. *Прочитайте и отмаркируйте каждое сообщение: а) этот способ допустим, он может экономить деньги; б) способ допустим, но постоянно им пользоваться не получится; в) способ недопустим, так как нарушает закон (правовые нормы).*

| | |
|---|--|
| Мы нашли такой тариф мобильной связи, где в один пакет услуг можно добавить три номера. Платим на троих – получается выгодно. | |
| Мой друг помог мне подключиться к wi-fi соседей. Просто отлично: денег не плачу, а интернет есть. | |
| Не хватило денег на большой холодильник, поэтому прошу соседей поддержать мои продукты в их холодильнике. | |
| Нужно было купить онлайн-обучение. Хоть оно и продавалось индивидуально, мы скинулись, один оплатил, а пользовались 5 человек! | |
| Купили подписку на платформе, где можно фильмы и сериалы смотреть. В одной подписке – 5 аккаунтов. Платим по очереди, то есть каждый платит один раз в пять месяцев, а не ежемесячно. | |

Игра «Выбери меня»

Вам будет предложена проблемная ситуация, которую нужно решить. Для принятия рационального решения у вас будет вся необходимая информация. Познакомьтесь с ней и представьте решение.

Ситуация 1.

Как рассчитывается стоимость воды?

По счетчикам: водоотведение рассчитывается как сумма фактического потребления по холодному и горячему водоснабжению и умножается на действующий тариф.

С 1 июля 2024 года для жителей всех округов Москвы, кроме ТиНАО, установлены следующие тарифы на водоснабжение и водоотведение:

- холодное водоснабжение – 59,80 руб./м³;
- горячее водоснабжение – 272,14 руб./м³;
- водоотведение – 45,91 руб./м³.

Без счетчиков: из объема воды, потраченной всеми жильцами в доме, вычитаются показатели тех, кто установил индивидуальные счетчики учета воды. Эта разница делится на всех жильцов без счетчиков и также умножается на тариф.

Проблема: Устанавливать ли счетчики на воду или платить без счетчиков?

Факт 1. Стоимость приборов учета не регулируется, а цену назначает продавец счетчиков, отдельно считается стоимость монтажа. Цена за водосчетчик начинается от 3 тыс. руб. Водосчетчиков нужно как минимум два, поэтому комплект обойдется в среднем в 6 тыс. руб. Стоимость установки также зависит от компании, которая занимается монтажом, средняя цена составляет примерно 2 тыс. руб. за один счетчик, то есть минимум 4 тыс. руб. с квартиры.

Факт 2. Если в квартире нет счетчиков, то плата за воду в Москве в 2024 году рассчитывалась по нормативу, умноженному на повышающий коэффициент 3 (вместо прежних 1,5) и число зарегистрированных в квартире граждан. При таком коэффициенте каждая квартира без счетчиков воды в 2024 году должна была платить в среднем 4,02 тыс. руб. в месяц, или 48,34 тыс. руб. в год за водоотведение.

Ситуация 2.

Как начисляется плата за электроэнергию?

Плата за электроэнергию начисляется по показаниям счетчиков. Вычислите разницу между показаниями счетчиков электричества за текущий и предыдущий месяц и умножьте полученную разницу (фактическое потребление) на действующий тариф.

С 1 июля 2024 года для жителей всех округов Москвы, кроме ТиНАО, установлены следующие тарифы на электроснабжение:

— для квартир и домов, в которых есть электроплита или электрическая отопительная установка:

- тариф с единой ставкой — 6,15 руб./кВт•ч;
- тариф, дифференцированный по двум зонам суток: дневная зона — 7,45 руб./кВт•ч, ночная зона — 3,02 руб./кВт•ч;
- тариф, дифференцированный по трем зонам суток: пиковая зона — 8,94 руб./кВт•ч, полупиковая зона — 6,15 руб./кВт•ч, ночная зона — 3,02 руб./кВт•ч;

Однотарифный счетчик — это прибор учета, который фиксирует общую потребленную энергию без разделения ее на временные периоды.

Двухтарифный счетчик считает электроэнергию по двум временным периодам: день (7.00-23.00) и ночь.

Трехтарифный счетчик работает по тому же принципу, что и двухтарифный, но учитывает уже три временных интервала: с 07:00 до 10:00 и с 17:00 до 21:00 действует пиковая зона, с 10:00 до 17:00 и с 21:00 до 23:00 действует полупиковая зона, с 23:00 до 07:00 — ночная зона.

Проблема: Какой выбрать счетчик?

Факт 1. Если однотарифный счетчик вам поставят бесплатно, то за переход на двух- или трехтарифный счетчик придется заплатить несколько тысяч.

Факт 2. Если у вас минимальный набор техники, потребляющей большое количество энергии, то в таком случае особой экономии не будет.

Факт 3. При установке двухтарифного счетчика тариф на дневное пользование увеличивается. Поэтому если вы днем дома и активно пользуетесь электричеством, то можете даже платить больше, чем если бы у вас был одностарифный счетчик.

Ситуация 3.

Как начисляется плата за газ?

Если у вас не установлен счетчик газа, его потребление рассчитывается по нормативу на каждого зарегистрированного в квартире жильца и умножается на действующий тариф:

С 1 июля 2024 года для жителей всех округов Москвы, кроме ТиНАО, установлены следующие тарифы на газоснабжение:

- 7 080,75 руб./1 000 м³ — для домов с отоплением от газовых нагревателей;
- 9,00 руб./м³ — для всех остальных домов.

Если в вашей квартире установлен счетчик газа, то вы оплачиваете только тот газ, который потратили.

Проблема: стоит ли устанавливать счетчик на газ?

Факт 1. Нормами действующего законодательства не требуется установка прибора учета газа в жилых помещениях (квартирах) в многоквартирных домах. Счетчик может быть установлен только по желанию абонента и за его счет.

Факт 2. Часто люди, имеющие газовую плиту, греют воду в электрическом чайнике, а готовят в мультиварке, то есть практически не пользуются газом.

Факт 3. Если у вас только газовая плита и прописаны 1–2 человека, экономия даже в долгосрочной перспективе получается не очень впечатляющей. Другая ситуация, если прописано несколько человек. Фактический расход газа с каждым новым членом семьи увеличивается не критично, но по нормативам он возрастает существенно. Причём для младенца норматив тот же, что и для взрослого.

Задание 2.

Познакомьтесь с ребятами, которые уже начали самостоятельную жизнь. *Отреагируйте на их высказывания с помощью различных эмодзи и объясните свой выбор. Какое поведение с большой долей вероятности приведет к финансовым потерям?*

| | |
|--|--|
| | У меня есть все необходимое. Планирую расходы, исходя из моих потребностей. Нужно и за квартиру вовремя заплатить (субсидию я оформила), и на питание выделить определенную сумму. В центре мы видели, как составляется правильное меню, я умею готовить. Знаю, что нужно купить и в каком магазине, стараюсь следить за скидками. |
| | Знаете, что я купил в квартиру в числе первых вещей? Компьютер для работы и учебы и холодильник. А потом, накопив необходимую сумму, заменил диван, приобрел другую мебель, которая мне нравилась – это не срочно. |
| | Купила все, что понравилось, потом решу, что пригодится, а что нет. Решила, что нужно наслаждаться каждым моментом своей взрослой жизни. Как деньги закончатся, буду думать над тем, чтобы найти работу. Или пойду учиться – как получится. |
| | Я считаю, что главное для выпускника — учиться и использовать с умом все возможности, которые дает государство: льготную учебу, дотации. Я хорошо учусь и получаю стипендию. А ещё общаюсь со специалистами по постинтернатному патронату и не боюсь просить помощи. |

Итоговое задание

У писателя Питера Барри есть такой персонаж – Питер Пэн. Он не захотел взрослеть и пожелал вечно оставаться мальчиком. Психологи называют боязнь начинать самостоятельную жизнь синдромом Питера Пэна. Но у каждой проблемы есть решение.

Для каждой ситуации в левой колонке найдите подходящий совет в правой. Какие еще слова могут помочь в описанных ситуациях?



| | |
|---|---|
| Я не понимаю, с чего начать. Всё навалилось на меня так сразу, что лучше, кажется, вообще ничего не делать. | Обратитесь за помощью – это нормально. Спросите куратора, специалиста по постинтернатному сопровождению, вам обязательно помогут, причем не только советом, но и окажут необходимое содействие. |
| Постоянно приходится думать о том, где взять деньги, это выматывает. | Начните с малого: сделайте то, с чем вы точно справитесь. Составьте себе список дел и шаг за шагом реализуйте его. |
| Каждая новая задача – это новая проблема. Оказалось, что всё очень трудно, надо много знать и уметь. | Найдите работу или подработку, которая обеспечит стабильный доход. Не замахивайтесь на то, с чем не справитесь, пусть пока это будет что-то очень простое. |

Самостоятельная жизнь означает, что ты сам несешь ответственность за совершенные действия. На начальном этапе огромную помощь окажут специалисты постинтернатного сопровождения. Но придется многому научиться самому: вести хозяйство, оплачивать ЖКУ, планировать расходы. Неправильное обращение с личными финансами может сделать самостоятельную жизнь тяжёлым испытанием. Внимание к бытовой стороне

самостоятельной жизни, принятие разумных финансовых решений, внедрение принципов экономии повседневного бюджета, планирование и контроль трат помогут избежать многих проблем.

Планы и спонтанность (занятие 1)

Ника попросила Вову и Максима прийти и помочь ей: в ванной комнате сорвало кран, и вода начала заливать пол. Максим перекрыл вентиль, а затем ребята вместе начали убирать воду.

Ника: Хорошо еще, что соседей не затопило. Получается, что теперь нужно как-то это чинить?

Вова: Смеситель купить нужно.

Ника: А еще его кто-то должен установить, коврик вот испортился. Опять траты!

Максим: Без коврика можно пережить какое-то время. Нужно позвонить в единый диспетчерский центр и узнать: возможно, услуга установки смесителя бесплатна. Но вот купить его придется точно.

Ника: А я так хорошо свой бюджет спланировала, весь свой доход распределила. И на тебе...

Вова: Я вот ничего не планирую! Как видите, бесполезно!

Максим: Не хочу вас расстраивать, но вы оба не совсем правы. Есть расходы, которые можно и нужно запланировать. А есть такие, которые вполне можно назвать спонтанными, непредвиденными. В своем бюджете я выделил для них особую категорию.



| Расходы | | | |
|---------------------------------------|-------|-------|-------------------|
| Категория | План | Факт | Доступный остаток |
| Коммуналка | 5545 | 5545 | 0 |
| Питание | 12500 | 13100 | -600 |
| Связь/интернет | 1500 | 1250 | 250 |
| Транспорт | 2000 | 1810 | 90 |
| Здоровье | 1500 | 1330 | 1170 |
| Одежда/быт | 1000 | 809 | 191 |
| Дополнительные / непредвиденные | 3000 | 2000 | 1000 |

| | | | |
|---------|--|--|--|
| расходы | | | |
|---------|--|--|--|

Задание 1.

Рассмотрите представленные выше категории расходов, которые выделил Максим, и данный ниже перечень примеров расходов.

Какие траты из этого перечня могут быть отнесены к категории «Непредвиденные расходы»? Подчеркните эти расходы.

Хлеб. Проездной билет. Ремонт ботинок. Макароны. Услуги мобильной телефонной связи. Замена сломанного замка во входной двери. Таблетки от сезонной аллергии. Новый яркий чехол для телефона.

Задание 2*.

Вова: Ну ладно, один раз составил бюджет, потом постоянно пользуешься.

Максим: Так не получится. Ведь что-то нужно оплачивать раз в год или раз в сезон.

Распределите приведённые ниже расходы по периодичности.

| Еженедельные | Ежемесячные | Сезонные | Ежегодные | Непредвиденные |
|--------------|-------------|----------|-----------|----------------|
| | | | | |
| | | | | |

Продукты. Коммунальные услуги. Одежда. Проездные билеты. Погашение кредитов. Обувь. Страхование. Ремонт. Налоги на имущество. Лекарства.

Задание 3.

Личный бюджет часто представляют в виде весов. Обведите тот рисунок, который соответствует, с вашей точки зрения, грамотно составленному бюджету. Объясните свой выбор.



Задание 4*.

Перед вами несколько утверждений о личном бюджете. Обозначьте смайлами, насколько вы считаете рациональным каждое утверждение. Объясните свой выбор.



| | | |
|--|--|--|
| Расходы и доходы нужно планировать заранее | | |
| | | Так как все расходы запланировать невозможно, то планировать их нет смысла |
| В бюджет нужно заложить определенную сумму на непредвиденные расходы | | |
| | | Все имеющиеся доходы нужно распределить на разные статьи расходов |
| Часть доходов стоит отложить и использовать эту сумму на незапланированные расходы | | |


Итоговое задание.

Вы решили придумать интернет-мем для социальных сетей, чтобы убедить подписчиков в важности планирования расходов. Вы можете выбрать один из шаблонов в приложении и дорисовать (дописать) то, что посчитаете важным или придумать свой мем.

Приложение для темы 3.1.

Шаблоны для создания интернет-мема.

Это Петя.
Петя всегда



Петя умный.
Будь как Петя.

КОГДА СУМЕЛ В ЭТОМ МЕСЯЦЕ



ПОДУМАЙ ОБ ЭТОМ!

Планы и спонтанность (занятие 2)

Максим и Вова зашли в гости к Нике. Она радостно рассматривала множество пакетов, которые только что забрала из пункта выдачи заказов одного популярного маркетплейса.

Вова: Ого, вот это ты закупилась!

Ника: Тут вообще ничего серьезного. Это просто приятные мелочи. Цена каждой покупки не более 100 рублей. Я же себя контролирую!

Максим: Допустим, что каждая вещь стоит недорого. А сколько ты потратила в совокупности? Посмотри в приложении.

Ника: Ой, более 900 рублей. Это же деньги на оплату одной из квитанций ЖКХ... Как же так получилось?

Вова: 900 рублей? Я вот кроссовки купил с хорошей скидкой, 2500 рублей отдал. Жалко было таким предложением не воспользоваться. Теперь, видимо, придется в долг брать, чтобы в бюджет вписаться. А теперь думаю, а нужны ли мне были эти кроссовки?



Максим: Знаете, не поддаваться на импульсивную покупку очень трудно. Помню, как после первой сданной сессии мы с ребятами решили себя «порадовать» и пошли развлекаться в клуб. Там необходимо было заплатить не только за еду и напитки, но и за вход. Я оставил там половину стипендии и очень жалел о таком «отдыхе», так как был вынужден жестко экономить на всем, чтобы до следующей стипендии дотянуть. С тех пор стараюсь всеми силами держать себя в руках.

Задание 1.

Посмотрите фрагмент кинофильма «Шопоголик», который рассказывает о журналистке Ребекке, постоянно совершающей импульсивные покупки.

Ответьте на вопросы:

- Была ли покупка шарфа запланированной?
- Были ли у девушки средства на покупку шарфа?
- Пыталась ли она отговорить себя от покупки?
- Что в итоге подтолкнуло девушку к покупке шарфа?



Задание 2.

Подчеркните фразы, которые с большой долей вероятности приведут к импульсивной покупке.

Я трачу честно
заработанные деньги, могу
себе позволить.

деньги, могу себе
позволить.

Я действительно
хочу это купить?



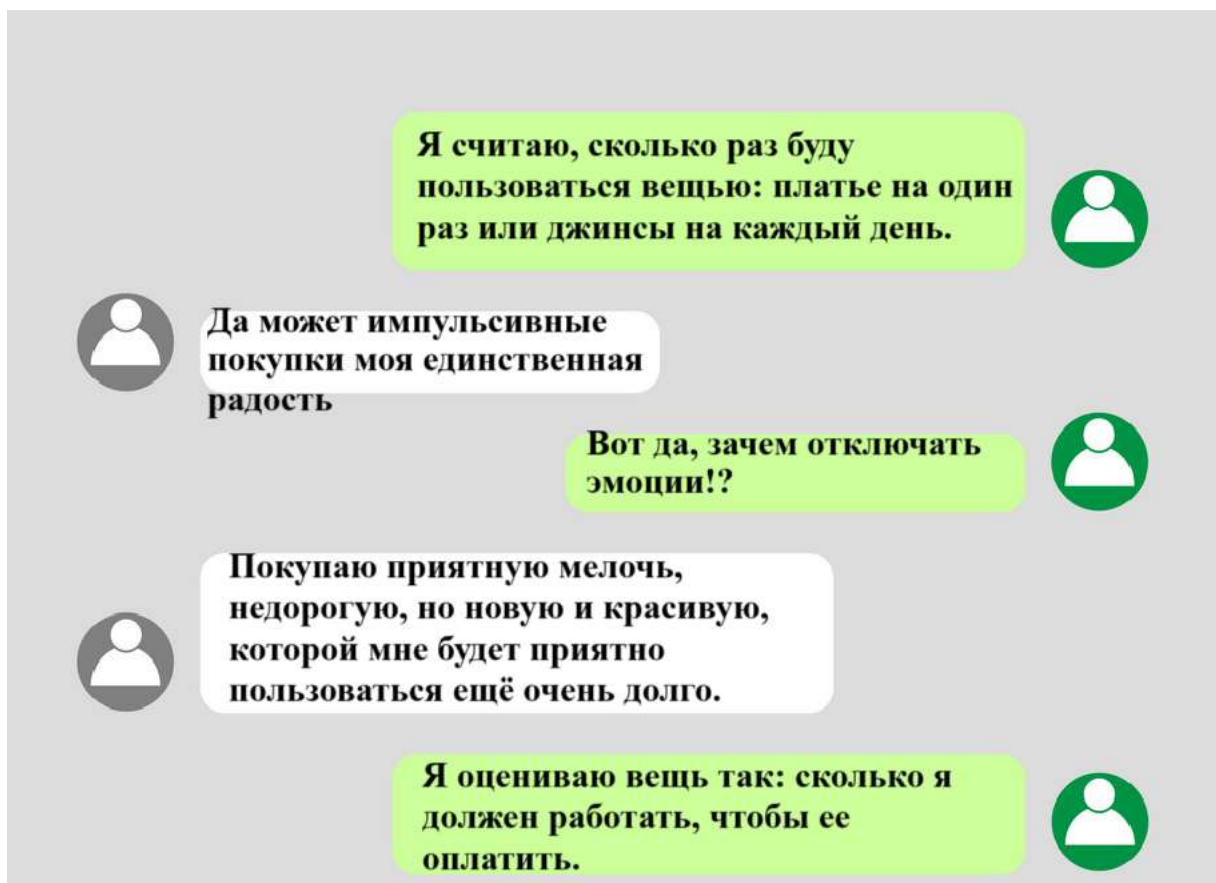
Это же для моего
любимого котика!

У всех уже такое есть,
кроме меня.

Этой покупки нет в моих
планах.

Задание 3*.

Под статьей об импульсивных покупках в комментариях развернулась целая дискуссия. Прочитайте комментарии и отреагируйте на них с помощью эмодзи. Объясните вашу реакцию.



Задание 4.


Перед вами три человека, которые рассматривают предложение на сайте интернет-магазина. Познакомьтесь с их рассуждениями. Оцените, чьи доводы можно назвать рациональными.



~~Цена – 6 000 рублей~~

Скидка по промокоду
«Киберпонедельник» - 50%.

ё



Сейчас мне куртка не нужна – моя вполне еще сносная. Возможно, что в конце сезона мне придется купить новую. Вот и решу после зимы. Там тоже будут скидки. Весной всегда распродают зимнюю одежду.



Вот, это именно та куртка, какую я искал на зиму. Да и цена ниже, чем я отложил на покупку, еще деньги останутся. Почитаю отзывы, закажу. Если понравится и подойдет – приобрету.



Классная куртка! И модная, и цвет супер. Не то, что моя нынешняя – стыдно в приличном обществе показаться. Да и скидка 50% - кто ж отказывается от таких предложений.

Задание 5*.

На одном из сайтов финансовый консультант дает советы о том, как избежать импульсивных покупок. Проранжируйте советы: от совета, который показался лично вам наименее действенным к самому действенному совету.

Совет 1. Задавайте себе ряд вопросов: Есть ли у меня средства на эту покупку? Покупаю ли я по лучшей цене? Как эта покупка соотносится с моим личным финансовым планом?

Совет 2. Отложите покупку на 24 часа. И уже потом на «холодную голову» примите решение.

Совет 3. Проанализируйте, не стали ли вы жертвой очередной маркетинговой уловки.

Совет 4. Избегайте мест, где вы чаще всего «срываетесь»: не ходите в магазины на распродажи, не открывайте приложение маркетплейса, если не ищете конкретную и важную вещь.

Совет 5. Если решили себя побаловать, выбирайте вещь, которая действительно будет приносить пользу в течение долгого времени. **Итоговое задание.**

Как же избежать незапланированных трат? Сформулируйте совет-комментарий, который вы оставите на сайте, где пользователи обсуждают финансово рациональное поведение.



Если вы все расходы осуществляете в соответствии с личным финансовым планом, контролируете свой бюджет и финансовое поведение, ясно представляете финансовые цели, сдержаны в покупках и спонтанных решениях, то, независимо от размера бюджета, финансовые беды минуют вас, и перемены в жизни вам будут не страшны. Финансовый план можно при необходимости скорректировать, а если план отсутствует, ваши действия будут нелогичными, хаотичными и приведут к финансовым потерям.

Нужные покупки: пустой холодильник и не только (занятие 1)

Ника забежала к Вове перед тем, как пойти на занятия в колледж, чтобы вернуть взятую на время спортивную сумку. Вова стоял на кухне и с тоской смотрел в открытый холодильник.

Ника: Вова, ты чего там увидел?

Вова: Я же ведь только недавно в магазин ходил, всего накупил, столько потратил, а тут опять пусто!

Ника: Было бы здорово, конечно, иметь волшебный холодильник, который наполняется продуктами сам. Жалко, что это только в сказках. Как скатерть-самобранка.

Вова: А заодно и шкаф с бытовой химией, гардероб с одеждой...

Ника: Но в жизни приходится все делать самому. Ты в какой магазин ходишь?

Вова: Да вот тут, который рядом. А есть разница, где покупать?



Ника: Вера Ивановна говорила, что важно анализировать, где выгоднее покупать. Ведь есть разные магазины, сайты, маркетплейсы. Да и по обычному супермаркету нужно ходить осознанно, со списком нужных покупок, не хватать с полок все подряд.

Вова: Я еще слышал, что можно сэкономить, покупая вещи у людей на специальных сайтах: им уже не нужно – продают со скидкой.

Ника: Возможностей много – разобраться бы...

Задание 1.

В каждой паре товаров выберите вариант, который будет стоить дешевле или его будет выгоднее приобрести (по сравнению с другими предложениями).

| | |
|---|---|
|  <p>Сыр куском</p> |  <p>Сыр в нарезке</p> |
|---|---|

| | |
|--|--|
|  <p>Чай рассыпной</p> |  <p>Чай пакетированный</p> |
|  <p>Картофель отварной в вакуумной упаковке</p> |  <p>Картофель свежий</p> |
|  <p>Вода без газа в бутылке</p> |  <p>Многоразовая бутылка для воды</p> |

Задание 2.

Ира любит покупать непродовольственные товары на маркетплейсах: в одном приложении можно увидеть сразу несколько продавцов одного и того же товара и выбрать наиболее выгодный вариант. Сегодня Ире нужен стиральный порошок.

Выберите самый финансово выгодный вариант покупки стирального порошка.



Для цветного белья

5 кг

759 рублей

**-50 рублей по промокоду
«Весна»**



Для цветного белья

5 кг

760 рублей

**Скидка 20 % при покупке
двух пачек.**



Для цветного белья

2 кг

402 рубля

Задание 3*.

Сейчас большое распространение получили сервисы частных объявлений, где есть возможность купить товары, бывшие в употреблении, с большой скидкой. Часто вещи могут отдать бесплатно. Есть одна проблема: можно столкнуться с недобросовестными продавцами.

Прочитайте три частных объявления о продаже одной и той же модели мобильного телефона и выберите самый выгодный и безопасный вариант (то

есть такой вариант, при котором риск потери денег минимален). Зачеркните тот вариант, от которого вы бы однозначно отказались.

Продам телефон, б\у, но в отличном состоянии. Аппарат работает без проблем, но потерялась зарядка.

Фотографии прилагаю.



Оплата: безналичная, переводом на карту.

Цена: 5500 рублей.

Телефон б/у с зарядкой и наушниками в комплекте, документы в наличии. Пользовалась недолго, так как купила новый. Работает, можно проверить при встрече.

Оплата: при передаче товара через платежную систему сервиса.

Цена: отдам за 6100 рублей.

Телефон б/у в идеальном состоянии, зарядка и наушники в комплекте. Отдам с чехлом.

Оплата: предоплата 100%, потом отправлю любым удобным способом.

Цена: 4500 рублей.

Задание 4.

Советы финансового специалиста



Дорогие подписчики, всем привет! Сегодня я пригласил финансового специалиста, который даст вам несколько советов, как не потратить лишние деньги в супермаркете.

1. Составляйте список и строго его придерживайтесь.
2. Чтобы заполнить холодильник, ходите за продуктами сытыми.
3. Возьмите именно ту сумму, которую вы запланировали потратить на продукты по списку.
4. Не спешите покупать продукты по акции: проверьте, есть ли продукт в списке, сравните предлагаемую цену с той, которую планировали потратить.
5. Не покупайте товары на кассе, сколько бы ни предлагали, если их нет в списке.

Прочитайте сообщения, где люди рассказывают о своих проблемах. Какой совет или советы финансового специалиста могут им помочь?

- Я очень люблю выгоду. Вот всегда ищу всякие яркие ценники, скидки, например, 3 по цене 2 – нужно-не нужно, потом разберемся! Только вот денег почему-то все равно не хватает...

- Я уже не знаю, что делать. Каждый поход за продуктами – разорение сплошное. Ведь пошла только за хлебом! Но вот там что-то вкусное, вот здесь что-то полезное. И вышла с полными пакетами. И, что удивительно, без хлеба!

Задание 5*.


Вова никак не может ограничить себя в тратах, попадая в магазин. Он всегда тратит больше, чем планирует. Он узнал, что существует мобильное приложение, которое позволит ему вести учет трат и контролировать их. *Подберите Вове приложение, которое соответствует его финансовой цели. Поясните свой выбор.*

| | |
|--|---|
| <p align="center">«Скидкопад».</p> <p>Приложение укажет, в каких магазинах проходят распродажи.</p> | <p align="center">«Моя скидка»</p> <p>Можно загрузить в приложение различные скидочные карты магазинов и не носить их с собой.</p> |
| <p align="center">«Мой бюджет»</p> <p>В приложении можно установить лимит расходов на разные товары, и приложение пришлет уведомление, если лимит будет превышен.</p> | <p align="center">«В путь!»</p> <p>Приложение укажет отели и кафе на заданном маршруте с приемлемыми ценами.</p> |

Итоговое задание.

«Вот бы было такое финансовое приложение для мобильного телефона, которое позволяло бы мне контролировать расходы и не давало бы делать неразумные покупки!» - могут подумать те, кто тратит слишком много денег в магазинах.

Технический прогресс не стоит на месте: мобильные приложения, которые позволяют контролировать расходы и не дают делать неразумные покупки, совершенствуются. Придумайте такое приложение для себя. Опишите, какие у него будут функции и как оно будет называться.



Нужные покупки: как оплатить (занятие 2)

Вова: Мне сегодня знакомый рассказал про новую банковскую карту, которую он заказал. Просто отличный вариант, я себе тоже такую хочу. Нужно оформить заказ.

Ника: А я довольна своей картой. Да и какая разница – они все одинаковые! К тому же наличными тоже всегда можно платить.

Вова: Вот уж нет – карты все разные. Если условия выгодные – так они выгодные для всех. Максим, правда же?

Максим: Я согласен с тобой, Вова, что все карты разные. Но кроме карт есть другие способы оплаты. Поэтому есть смысл рассмотреть разные предложения, возможно, получится сэкономить.

Вова: Вот, я же говорил!

Максим: Не спеши. Я не считаю, что можно придумать такие условия, которые выгодны для всех. Более того, уверен, что каждая конкретная ситуация требует отдельного финансового решения.

Вова: Вот любите вы всё усложнять.

Ника: Видимо, придется с этим вопросом как следует разобраться.



Задание 1.

Алиса решила заказать дебетовую банковскую карту: она будет переводить на нее стипендию, также на эту карту будет зачисляться доход от подработки в кафе, и эти средства Алиса потом сможет тратить, оплачивая свои покупки.

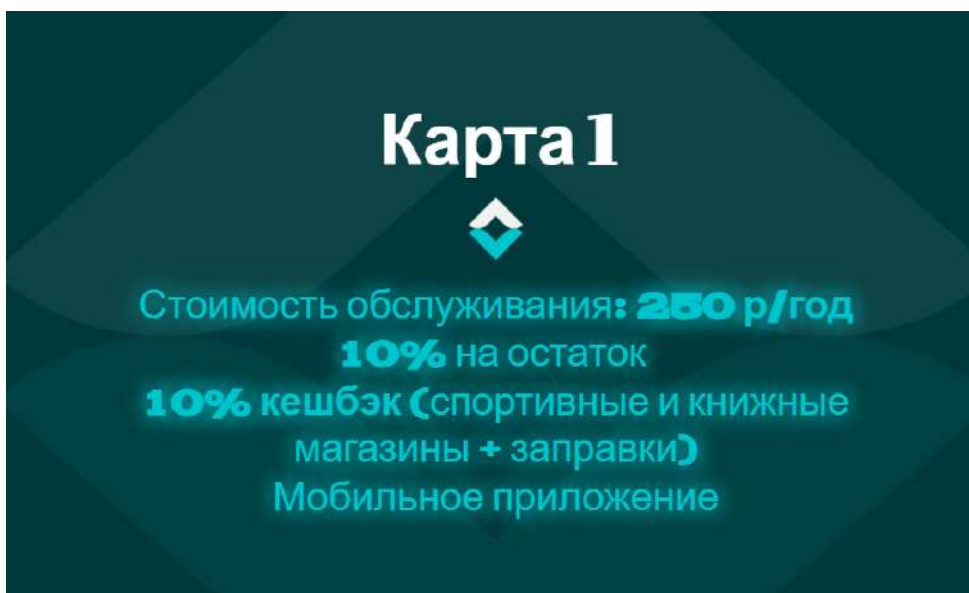
Алиса привыкла изучать разные предложения. Вот и сейчас она решила сравнить три карты от разных банков.

Примечание.

Процент на остаток – вознаграждение от банка за хранение средств на карте; начисляется раз в месяц.

Кешбэк – часть денежных средств, потраченных при совершении покупки, которую банк возвращает на карту клиента.

Бонусные баллы – за покупку клиенту начисляются баллы, которые он может потратить на следующую покупку; действуют при покупке в конкретных магазинах.



Карта 2

Стоимость обслуживания - 0 р.

6 % на остаток по карте

7 % бонусными баллами
за покупки в магазинах-
партнерах

Мобильное приложение

Карта 3

Стоимость обслуживания – 0 рублей в год

1% кэшбек на все покупки

5% кэшбек на три выбранные категории покупок
(выбор новых категорий каждый месяц)

Уведомления об операциях – 70 рублей в месяц
(услугу можно отключить)

Мобильное приложение

Алиса: Так какую карту лучше выбрать?

Вера Ивановна: Подумай, зачем тебе карта? Как ты собираешься ею пользоваться?

Алиса: На нее я буду переводить деньги, которые запланировала потратить на ежемесячные расходы. Покупки планирую совершать самые разные: продукты, одежда, оплата проезда, да мало ли еще что придется купить.

Вера Ивановна: Вот и выбирай, исходя из твоих потребностей.

Какую из трех банковских карт финансово целесообразно выбрать Алисе? Объясните выбор.

Задание 2*.

Ника: Я слышала, что есть еще банковские карты, которые позволяют покупать в рассрочку: то есть взять товар сейчас, а платить равными долями в течение определенного периода.

Вера Ивановна: Да. Есть важные условия предоставления такой услуги, которые нужно учитывать.

Ника решила прочитать отзывы тех, кто пользовался картами рассрочки, чтобы понять, с какими негативными финансовыми последствиями можно столкнуться.

Александр. 2 июня в 11:20.

Совершил покупку в магазине и оплатил картой рассрочки вашего банка. Мне пришло уведомление, что с меня взяли комиссию в 10 %, хотя по условиям комиссия за использование рассрочки – 0 %. Безобразие какое!

Оксана. 7 июня в 9:19.

Купила пальто в магазине, но мне начислили дополнительные проценты за что-то. Ну опоздала с внесением платежа на пару дней, но внесла же!

Ника: А почему возникла такая проблема?

Вера Ивановна: Думаю, клиенты банка недостаточно хорошо ознакомились с условиями предоставления рассрочки.

Максимальный период рассрочки – 12 месяцев.

Комиссия – 0%*

Платежи вносятся равными долями ежемесячно до 10 числа каждого месяца. В случае просрочки очередного платежа начисляется пеня в размере 2% за каждый день просрочки.

*Комиссия с заявленной ставкой 0% доступна только в магазинах наших партнеров. Среди них популярные интернет-сервисы и крупные торговые сети, продающие электронику, одежду, мебель, авиабилеты и многое другое.

Какое условие предоставления беспроцентной рассрочки не учел каждый клиент банка, оставивший негативный отзыв? Какой совет можно дать пользователям финансовых услуг, чтобы не сталкиваться в негативными финансовыми последствиями?

Задание 3.



Вова и Ника решили послушать подкаст известного специалиста в области личных финансов, о котором им рассказала Вера Ивановна. Выпуск посвящен тому, как сэкономить на способах оплаты.

Подписчики, привет! Сегодня поговорим о том, как можно экономить при оплате покупок.

Начнем с понятия «кешбэк по категориям»: если у вас есть возврат на покупки в аптеках при оплате картой, то платите этой картой за лекарства и получайте часть денег в виде кешбека.

А еще у магазинов бывают бонусные и скидочные карты. Если вы часто ходите в один и тот же магазин, предъявляйте их на кассе, получайте скидку.

Я считаю, что онлайн-шоппинг – это очень удобно: сидишь себе на диване и выбираешь из тысячи магазинов сразу. Некоторые онлайн-магазины дают скидку при оплате через СБП – систему быстрых платежей. Ее очень легко настроить в мобильном приложении. Пусть 2-3% - зачем их терять? Копейка рубль бережет! Также маркетплейсы могут предложить особую электронную карту, при использовании которой вы также заплатите меньше, чем при оплате обычной дебетовой картой.

Носите с собой немного наличных денег – вдруг почему-то нельзя будет картой оплатить, а вы готовы!

До встречи в следующих выпусках моего подкаста!



Выберите фрагменты подкаста, которые позволят Нике и Вове сэкономить деньги (выделите необходимые фрагменты текста).

Итоговое задание.

Познакомьтесь с мнениями, которые были высказаны под выпуском подкаста о способах оплаты.

Чем больше разных карт – тем лучше. Выбираешь разные категории кешбэка, где-то платишь одной, где-то другой, где-то онлайн-картой – вот ты и счастливый обладатель выгоды. Ведь никто не ограничивает тебя в количестве банковских карт.

С таким количеством карт можно запутаться, кроме того, не все карты бесплатны в обслуживании, в каком-то из банков снимают деньги за уведомления. Выбери одну карту, и будет удобно: всегда будешь знать, как расплачиваться.

Согласны ли вы с приведенными суждениями?

Сформулируйте свой комментарий по данному вопросу: дайте подписчикам финансово полезный совет.

Тратить деньги разумно – важное умение, которое позволит избежать лишних трат и неблагоприятных финансовых последствий. При совершении покупок придерживайтесь списка покупок, который вы заранее составили, не превышайте запланированную на покупки сумму.

Один и тот же товар можно приобрести в разных магазинах, поэтому целесообразно сравнивать цены, а также учитывать скидки и бонусы. При этом помните, что магазину выгодно побудить вас к покупке, а вам следует ответственно относиться к тратам.

Различные способы оплаты покупок также могут помочь сэкономить: для этого внимательно читайте условия пользования финансовыми продуктами и выбирайте самый финансово выгодный для вас вариант.

Купить или накопить? (занятие 1)

Ника учится на парикмахера-профессионала. Ей необходимо купить набор хороших инструментов, с которыми она может работать как стажер в парикмахерской. Набор ножниц, машинка для стрижки, насадки, фен, набор расчесок... Всё это стоит не менее 16 000 р.

Вова: Да купи все сразу в кредит, в первый месяц зарабатываешь и отдашь.

Ника: Нет, я поставила себе финансовую цель, накопить и как раз к окончанию учёбы куплю себе весь набор. Мне надо примерно 6 месяцев, чтобы сделать необходимые накопления. Но я не уверена, что цены не вырастут.



Максим: Тогда в стоимость своей финансовой цели заложи вероятное повышение цены. У тебя уже есть стоимость, срок её достижения, понимание, как и где приобрести данный комплект. Можно увеличить сумму накоплений до 18 000 р. Если останутся деньги, сможешь купить еще детали к наборам.

Вова: Так чтобы накопить, нужно от чего-то отказываться, причем каждый месяц. Опять ужимайся! Мы же уже спланировали бюджет, это что же получается, опять искать, где сократить!

Ника: Вот бы у меня была финансовая подушка безопасности – о ней все время твердят. Я бы сразу инструменты купила.

Максим: Мне кажется, что подушка безопасности – это про другое, не совсем про накопления на финансовую цель.

Задание 1.

Прежде, чем начать откладывать деньги, нужно понять, какие статьи расходов личного бюджета можно сократить. Проанализируйте каждую

позицию бюджета и поставьте



, если расход можно сократить, и



, если расход сократить нельзя.

| Статья расходов | ✓ или ✗ |
|---------------------------|---------|
| Продукты питания | |
| Налоги | |
| Оплата обучения на курсах | |
| Одежда | |
| Развлечения | |
| Коммунальные платежи | |

Задание 2. Для чего нужна финансовая подушка безопасности.

Познакомьтесь с информацией о финансовой подушке безопасности.



Денежный резерв в экстренной ситуации позволит решить финансовые проблемы.



Когда на дороге происходит
непредвиденная ситуация,
выручает подушка
безопасности



Если есть финансовый резерв,
можно не беспокоиться в
случае кризисной ситуации



2.1. Рационально ли в следующих ситуациях воспользоваться денежным резервом (финансовой подушкой безопасности)? Запишите ситуации, в которых денежный резерв использовать разумно.

Макар решил поехать на
море в отпуск

Никите потребовалась
срочная операция

У Алексея сломался мопед, на котором
он работал курьером

Василий хочет купить
подарки на Новый год

2.2*. Для каких целей разумно использовать финансовый резерв? Выберите позиции, которые можно добавить в схему.



- оплатить текущие расходы
- обеспечить достаточный уровень жизни при потере работы
- решить проблему со здоровьем
- использовать для инвестирования
- оплатить срочный ремонт, который нельзя отложить

Задание 3. *Какие из приведенных ниже советов могут помочь Нике накопить необходимую сумму?*

- 1) отказаться от планирования доходов и расходов;
- 2) отправлять в накопления доходы от разовых заработков;
- 3) сократить все статьи расходов личного бюджета
- 4) запланировать процент от доходов, который нельзя тратить;
- 5) завести для накоплений отдельную карту;
- 6) ставить реальную, достижимую и мотивирующую цель.

Задание 4*. *В интернете часто можно встретить лайфхаки, которыми пользовались те, кто копил деньги. Оцените каждый лайфхак по пятибалльной шкале. Каким вы бы воспользовались, чтобы накопить на желаемую финансовую цель?*



Раньше я всегда старалась быстрее потратить монеты – кошелек такой тяжелый из-за них. Потом я начала все монеты сразу класть в копилку. Так за год почти 2000 собралось!



1 января я кидаю в копилку 1 рубль, 2 января я кидаю 2 рубля.
И так каждый день. В новогоднюю ночь я кину 365 рублей.
И у меня накопится 11 184 рубля!



На Новый год дал себе обещание не курить. Весь год откладывал деньги, которые раньше тратил на сигареты. В итоге приобрел себе новый телефон на эти деньги.



Я очень плохо себя контролирую. Поэтому с каждой зарплаты 10% перевожу на отдельную карту, которую никогда не беру с собой – так точно не потрачу.

Итоговое задание.

Сформулируйте себе финансовую цель, на которую вам захочется начать копить. Нарисуйте себе картинку-мотиватор, которая стимулировала бы вас откладывать деньги.

Купить или накопить? (занятие 2)

Друзья продолжают обсуждать вопрос накоплений.

Ника: Ну хорошо, допустим, у меня получилось накопить некоторую сумму. А где ее хранить? На банковской карте, чтобы быстро обналичить?

Вова: Можно сразу хранить наличность дома – очень удобно, деньги под рукой.

Максим: Я бы рассмотрел счет в банке – так труднее потратить с трудом накопленные деньги.



Вова: Вот бы еще и увеличить накопления – совсем здорово бы было!

Задание 1. *Познакомьтесь с информацией, которую ребята нашли в блоге финансового консультанта. Подкаст называется «Что такое банковский вклад» и ответьте на вопрос.*

Положить деньги в банк под проценты — это просто.

Вы выбираете вклад в банке и решаете, какую сумму вы положите в банк. А через некоторое время забираете деньги обратно с процентами. Важные условия – это срок и процентная ставка. Они указаны в договоре с банком.

Чем процентная ставка выше, тем больше денег вы получите после того, как срок вклада завершится.

Самые доходные – это вклады, где нельзя в течение всего срока снимать деньги или пополнять вклад.

Если вам нужно пополнять вклад, процентная ставка будет ниже.

Некоторые вклады позволяют частично снимать деньги. Но за такую возможность банк тоже снижает ставку.

Можно открыть вклад, который позволяет и пополнять его, и снимать средства – так деньги всегда будут под рукой. Доход по таким вкладам самый низкий.



Какие выводы могут сделать Ника, Вова и Максим из материала подкаста?

- 1) Все банковские вклады одинаковые.
- 2) Чем больше возможностей для клиента, тем ниже доход по вкладу.
- 3) Банковский вклад позволяет не только сохранить, но и приумножить накопления.
- 4) Некоторые вклады позволяют пополнять их по желанию клиента.
- 5) Есть возможность открыть банковский вклад без заключения договора с банком.

Задание 2*.

Вова: Я зашел в банк по соседству, чтобы снять наличные в банкомате, и там была реклама вклада. Сейчас найду на сайте. Отличное предложение, как мне кажется, процент большой. Ника, можешь положить все накопленные деньги туда.

Ника: Может, сначала внимательно прочитаем условия?

Максим: Согласен! Вдруг это предложение не подходит именно Нике под ее финансовые цели. Напомню, что Ника хочет откладывать по 3 тысячи рублей каждый месяц в течение полугода.

Вова: Ну если не понравится, деньги же в любой момент забрать можно!

Лучшее предложение!

19%

на 365 дней

Пополнение вклада - не предусмотрено

Снятие средств - не предусмотрено

При досрочном снятии суммы вклада или её части договор вклада считается расторгнутым и проценты по вкладу начисляются из расчета 0,01 % годовых



Подходит ли вклад Нике? Соответствуют ли условия вклада ее финансовой цели? Какие негативные финансовые последствия ожидают Нику, если она заберет деньги со вклада раньше окончания срока, как предлагает Вова?

Задание 3.

Вспомните, как герои предлагали поступить с накоплениями? Оцените каждое предложение с точки зрения финансовой грамотности.

Ника: Ну хорошо, допустим, у меня получилось накопить некоторую сумму. А где ее хранить? На банковской карте, чтобы быстро обналичить?

Вова: Можно сразу хранить наличность дома – очень удобно, деньги под рукой.

Максим: Я бы рассмотрел счет в банке – так труднее потратить с трудом накопленные деньги.

Задание 4*.

Вспомните финансовую цель, которую вы поставили себе на прошлом занятии. Какие условия по вкладу были бы для вас самыми выгодными?

Итоговое задание.

В советский период очень популярным было искусство плакатов. Воспользуйтесь одним из шаблонов и превратите советский плакат в

современный. Плакат должен напомнить о важности финансовых накоплений.

Формирование накоплений – путь защиты личного бюджета от различных потрясений и неожиданностей повседневной жизни. При наличии финансового резерва вам не нужно будет беспокоиться о том, что вы останетесь без денег, лишившись работы или попав в тяжелую жизненную ситуацию.

Экономить личные деньги не означает, что нужно во всём себе отказывать. Это значит, что надо подходить с умом к процессу покупок и формировать накопления, которые станут финансовой базой для достижения личных целей.





Сколько стоит жить в долг (занятие 1)

Зайдя к Вова, Ника и Максим увидели странную картину: дверь в квартиру лежала на полу.

Ника: Вова, что случилось? Что с дверью?



Вова: Представляете, попытался сегодня открыть дверь, а замок ни туда, ни сюда. Ну вот вызвал специальную службу. С замком они ничего не смогли сделать – намертво заело. И им пришлось снимать дверь с петель. Шум, искры!

Ника: Какой кошмар! Нужно что-то делать, нельзя же вот так, без двери.

Вова: Можно подумать, я не понимаю! Сначала позвонил в фирму-производитель дверей. Они сказали, что нужно новую дверь

ставить. Хорошо, что сосед дал номер телефона мастера, который пообещал старую дверь починить. Это будет дешевле, но все равно – 9 тысяч рублей! Пришлось взять деньги из накоплений на отпуск. А на отпуск потом кредит возьму.

Максим: Вот видишь, Вова, как здорово, что были пусть небольшие, но накопления, а то сидел бы сейчас в открытой квартире. Но вот то, с какой легкостью ты говоришь о кредите, тем более, на отпуск, мне не очень нравится.


Ника: А разве кредит - это не самый простой способ решения финансовых проблем? Да, я помню, что нельзя взять кредит, пока не исполнится 18 лет. Мне кажется, это единственная проблема.

Максим: Самый простой? Единственная? Ну-ну...

Задание 1.

Процентная ставка по кредиту, под которую банк будет готов предоставить деньги клиенту, зависит от многих факторов. *Проанализируйте ситуации.*

Нарисуйте , если банк посчитает клиента надежным заемщиком и

выдаст кредит под невысокую ставку. Нарисуйте , если банк посчитает клиента ненадежным заемщиком и откажет в кредите или сильно завысит процентную ставку.

| | |
|--|--|
| Макар три года работает в IT-компании, готов предоставить справку о доходах. | |
| Филипп уже имеет несколько кредитов в разных банках. | |
| Никита погасил кредит на мотоцикл и обратился за ипотекой. | |
| Александр учится в колледже, вечером подрабатывает официантом. | |
| Ян ни разу не брал кредит ранее. | |

Задание 2*.

Марина прочитала, что на сайте Госуслуг можно узнать свой кредитный рейтинг - показатель того, насколько заемщик сможет вовремя вносить платежи. На этот рейтинг опираются банки, чтоб решить, под какую ставку предоставить деньги клиенту. Особое бюро анализирует кредитную историю клиента и определяет кредитный рейтинг от 1 до 999 единиц.

Выберите факторы, которые повысят кредитный рейтинг гражданина.

Отсутствие
кредитной
истории

Отсутствие
заложенностей по
кредитам

Наличие
постоянной
работы

Наличие
просрочек по
выплатам

Наличие других
кредитов

Задание 3.

Вова: Ну, раз в банках все так сложно, можно найти другой вариант Я вот сфотографировал одну рекламу. Все быстро и легко.

Нужны деньги? Приходите к нам.

- ставка 1% в день
- сумма от 10 000 до 100 000 рублей
- срок рассмотрения - выдача в день обращения
 - на любые цели
- документы – только паспорт
- форма выдачи: наличные



Вова: Мало того, что легко получить, так еще процент смешной! А в банке меньше, чем под 16% годовых не дают.

Максим решил переубедить Вову с помощью онлайн калькуляторов. С помощью специального приложения он рассчитал переплату в случае микрозайма и в случае кредита в банке.

| | |
|--|--|
| <p>→ Расчёт микрозайма</p> <div> <div> Занимаете 50 000 руб. Дата Сегодня, 22.09.2024 </div> <div> Отдаете 110 000 руб. Дата 20.01.2025 </div> <div> 110 000 </div> </div> | Микрозайм 50 000 рублей на 4 месяца по ставке 1% в день |
| <div> Сумма ежемесячного платежа: 12 919 ₽ Переплата по процентам за кредит: 1 678 ₽ Итоговая переплата за весь период: 3.36 % </div> | Кредит в банке 50 000 рублей на 4 месяца по ставке 16% Годовых |

Помогите Максиму предупредить Вову.

Сформулируйте и запишите вывод о том, какую финансовую опасность влекут за собой микрозаймы.

Задание 4.



Я постоянно пользуюсь кредитными картами, если нет денег на покупки. Очень удобно: сейчас за тебя платит банк, а потом ты возвращаешь деньги в течение установленного срока.

К данному сообщению блогера были оставлены комментарии:

Вот так не заметишь, увлечешься, купишь больше, чем сможешь потом вернуть – и что делать??? На штрафах разоришься.

Лучше учись и развивайся, чтобы зарабатывать больше. Если вовремя не вернуть деньги по кредитке, на такие проценты попадаешь...

Жить нужно по средствам. Сегодня ты накупил в кредит, а завтра работу потерял. И как?

О каких неблагоприятных финансовых последствиях использования кредитных карт предупреждают подписчики блогера в каждом из комментариев?

Задание 5.

С помощью предложенных в приложении к занятию иллюстраций и подписей составьте мини-плакат, с помощью которого можно предупредить о негативных последствиях необдуманного использования кредитных карт.

Задание 6*.

Какие советы стоит дать человеку, который взял кредит?

- 1) Тщательно планируй свои расходы, так как ежемесячно придется отдавать кредит.
- 2) Не пользуйся товаром, на который взял кредит, чтобы не сломать его.
- 3) Если нет денег на выплату кредита, воспользуйся микрозаймом.
- 4) Борись со спонтанными покупками, ты не можешь себе их позволить.
- 5) Если не можешь заплатить, скрывайся, не бери телефон – так банк до тебя не доберется.
- 6) Если возникли проблемы, например, остался без работы – обратись в банк. По уважительной причине банк может отсрочить платежи.

Итоговое задание.

В открывающем занятии диалоге нет окончания.

Ника: А разве кредит - это не самый простой способ решения финансовых проблем? Да, я помню, что нельзя взять кредит, пока не исполнится 18 лет. Мне кажется, это единственная проблема.

Максим: Самый простой? Единственная? Ну-ну...

В чем ошибается Ника, думая, что после достижения человеком 18-летнего возраста кредит - самый простой способ решения финансовых проблем?

Сколько стоит жить в долг (занятие 2)

Пока мастер чинил и устанавливал входную дверь, Вова пригласил Максима и Нику на чай.

Вова: Я правильно понял, Максим, что ты против кредитов?



Максим: Нет, я против того, чтобы принимать решение необдуманно. У тебя есть деньги, отложенные на отпуск. Но они нужны сейчас, чтобы оплатить ремонт двери – это дело точно ждать не будет. Если к началу отпуска ты не сможешь накопить желаемую сумму, то скорректируешь планы, выберешь вариант подешевле, проведешь отпуск в Москве – уверяю, это можно сделать очень увлекательно. В твоём случае, кредит – это плохое решение.

Ника: То есть в каждом случае придется принимать решение?

Вова: Да, жалко, что нет волшебного средства, одного и на любой вопрос.

Максим: Конечно, жаль. Но неверные решения могут слишком дорого стоить.

Задание 1.

Познакомьтесь с историями. В каждой истории определите, почему герой оказался в тяжелой финансовой ситуации: выделите соответствующие фрагменты в тексте.



История 1.

Накоплений никогда не делал. Давно завел кредитку, но не пользовался. А потом сломался телефон, оплатил кредиткой. Знал, что если вернуть вовремя, то процентов не будет. Потом еще что-то купил, потом стал почти ежедневно что-то оплачивать – совершенно не следил за тратами. В конце месяца понял, что покрыть всю сумму не получится, долг смог погасить только частично. «Ну и ладно, отдам в следующем

месяце», - решил я. И продолжил делать покупки и оплачивать их кредитной картой. Но в следующем месяце долг стал еще больше, пошли штрафы, начисление процентов, как снежный ком. Теперь не хватает денег даже на коммунальные платежи – все уходит на погашение кредитного долга.



История 2.

В прошлом году мой молодой человек сделал мне предложение. Решили поделить расходы на свадьбу – я всегда мечтала о настоящей свадьбе с платьем, ведущим, большим тортом, банкетом. Накоплений у меня не было, взяла кредит на пять лет, купила платье, начала изучать рынок свадебных услуг. Ежемесячный платеж был небольшим, я работала. Отдавать было легко. А потом я заболела, понадобились деньги на лекарства,

работать не могла, денег на оплату кредита не хватало. Жених сказал, что кредит брал не он, помогать не будет. Мы поссорились, поэтому свадьбу я отменила. На платье потратила деньги зря, остальные ушли на лекарства, работу потеряла - по кредиту набежала задолженность. Банк подал на меня в суд по поводу долгов. Может, взять еще один кредит, чтобы отдать этот долг?

Задание 2.

Познакомьтесь с советами для тех, кто оказался в тяжелой ситуации из-за кредита. Какие советы могут помочь в ситуациях, представленных в Задании 1.



Советы от финансового консультанта:

1. Не скрывайтесь. Выключить телефон или сменить место жительства не решит проблему, так как долг все равно будет копиться.
2. Не берите новый кредит на погашение старого – это может показаться решением проблемы в данную минуту, но потом снова придется отдавать долг с процентами. Кроме того, из-за проблем по выплате кредита, банк посчитает вас ненадежным плательщиком, и в новом кредите может отказать.
3. Пробуйте договариваться с финансовой организацией. В банке можно оформить кредитные каникулы (отложить выплату кредита), если есть уважительная причина (длительная болезнь, потеря работы). Можно попросить пересмотреть условия (например, увеличить срок кредитования, чтобы снизить ежемесячный платеж).
4. Не врите представителям финансовой организации или судебным приставам. Не обещайте заплатить, если не можете.
5. Прилагайте все усилия, чтобы платить долг, хотя бы по частям. Поймите, что сейчас это главное. Откажитесь от лишних трат, четко планируйте

расходы. Сейчас это важное действие, для того, чтобы избежать еще больших финансовых проблем.

Итоговое задание.

Человеку, который оказался в тяжелой финансовой ситуации, часто кажется, что он падает в пропасть, и ничего не может помочь. Особенно это касается ситуаций, когда есть кредиты, которые нужно вернуть. Но всегда есть парашюты, которые могут помочь совершить мягкую посадку. Как вы думаете, о чем идет речь?



Кредитные платежи относятся к обязательным статьям расходов в личном бюджете. Пропускать ежемесячные платежи нельзя: вы попадете в большие неприятности.

Перед тем, как взять кредит или воспользоваться кредитной картой, подумайте, действительно ли это лучшее решение конкретной финансовой проблемы. Трезво оценивайте свою кредитоспособность: вы должны быть способны вовремя выплачивать долг.

Кредит – это дополнительная финансовая нагрузка. Планирование личного бюджета, разумная экономия помогают справиться с этой нагрузкой.

Приложение к занятию 1.

Материал для выполнения задания 5.

высокие процентные ставки

штрафы за просрочку платежей

большая задолженность



Что значит «свое» и почему его надо беречь (занятие 1)

Ника встретила Максима. Он ей рассказал, что недавно был на встрече выпускников. С его выпуска прошло 3 года, и жизнь его друзей сложилась очень по-разному. Все были рады, что у Максима все сложилось успешно: он получил образование, нашел работу, его ценят и продвигают на работе, в личной жизни тоже наметились изменения - Максим и его девушка подумывают о свадьбе. Не все шло гладко сразу, но он справился с многими из трудностей.

Максим: Знаешь, можно было бы собрать некоторые истории, которые произошли с нашими ребятами, и сделать из них книжку «Не вздумай ТАК делать!»

Ника: Это ты о каких историях?

Максим: Я тебе могу рассказать, о чем на нашей встрече говорили ребята и наши воспитатели, и ты поймешь, о чем я думаю. Я бы для своей книжки отобрал самые грустные истории, мне кажется, они самые поучительные. Я тебе, пожалуй, их расскажу.

Задание 1

Прочитайте 4 предложенные истории и ответьте на вопросы

История 1

Давайте отпразднуем!

Ивану исполнилось 18 лет. Он давно представлял, как станет самостоятельным... Ивану хотелось ярко отпраздновать это событие. Вместо того, чтобы «думать о серых буднях», он решил на неделю снять самый дорогой номер Люкс с видом на реку в лучшей гостинице. В конце концов, он человек небедный: на его карте накопилось 570 000 рублей.

Когда он рассказал об этом друзьям и знакомым, ребятам стало очень интересно: никто из них не был внутри этой гостиницы. Иван решил в ближайшую субботу пригласить всех своих друзей: менеджер гостиницы обещал накрыть несколько столов в ресторане гостиницы.

Когда вечер был в самом разгаре, два его знакомых поспорили, началась драка, один из ребят потянул на себя скатерть, и на пол упало несколько тарелок, ваза с фруктами, стаканы и чашки из тонкого красивого стекла. Посуда разбилась. Второй друг, размахнувшись, разбил зеркало...

На следующий день Иван уезжал из гостиницы. Когда ему выставили счет к оплате, он очень удивился: в счет была включена вся

разбитая в ресторане посуда и разбитое зеркало. Стоимость его проживания с учетом счета, выставленного рестораном, составила 585 000 рублей.

Иван растерялся: «Что же теперь делать?»

История 2

Все для друзей!

Сергею исполнилось 18 лет. Он давно представлял, как станет самостоятельным.... Первым делом, Сергей купил себе новый самый модный телефон (удачная покупка за 98 000 рублей). Он с удовольствием показывал новинку друзьям. Один из них сказал: «Ну если ты друг, мог бы и нам купить такие же телефоны! Или слабо?»

Сергей размышлял: их дружная компания состояла из 7 ребят. Если купить каждому по телефону получится около 600 000 рублей. И он решил: «Покупаю! В конце – концов, я человек небедный: на моей карте лежит 750 000 рублей».

Друзья были в восторге - каждый из них получил новенький телефон...

Прошло несколько месяцев, Сергей устроился на работу, но не сумел грамотно рассчитать свои траты. Чтобы дотянуть до заработной платы, ему не хватало немного – около 20 000 рублей. Он решил попросить у друзей... Но ни один из них не помог Сергею.

Сергей растерялся: «Что же теперь делать?»

История 3

Очень нужны деньги!

К Егору пришел его сосед Дима. Егор знал, что Дима начал работать шофером, для этого купил себе машину. Дима был расстроен: у него сломался автомобиль. «Если я его не починю, мне будет сложно зарабатывать на жизнь, - сказал Дима, - Помоги мне! Заработаю – и сразу верну!». Егор поинтересовался, а сколько денег ему нужно. «380 000 рублей», - назвал сумму Дима.

Егору стало жаль Дмитрия, и он подумал: «Надо помочь. В конце – концов, я человек небедный: на карте накопилось 400 000 рублей».

Дима починил машину, его дела пошли в гору. Прошло 3 месяца, полгода, а деньги он так и не вернул. Егор, не дождавшись денег, решил зайти к Диме. «Про долг помню, ты меня очень выручил... если получится, то как-нибудь отдам...»

Егор растерялся: «Что же теперь делать?»

История 4

Все по-серьезному?

Екатерине исполнилось 18 лет. Она давно представляла, как станет самостоятельной... В ЦССВ Катя попала, когда ее родители погибли в ДТП. Ей по наследству осталась двухкомнатная квартира. Катя наладила хозяйство, чтобы жить было комфортно, прошла несколько собеседований, и уже собиралась выйти на работу... но тут встретился ОН.

Молодой человек представился Никитой. Он был высоким, стройным, голубоглазым. В первый же день знакомства Катя пригласила Никиту в гости, и он у нее остался на ночь. Катя поняла, что влюблена. Наутро, вместо того, чтобы решать вопросы с оформлением на работу, Катя и Никита поехали в тур-агентство и выкупили путевки в Турцию. Потом были интересные прогулки по городу с посещением кафе и ресторанов. За все платила Катя. Она решила: «В конце концов, я человек небедный: на моей карте накоплен целый миллион».

Через три месяца Катя поняла, что беременна. Когда она сказала об этом Никите, он обрадовался. Но возникла проблема: денег на карте осталось совсем немного, Катя трудоустроиться не успела, а Никита не работал.

Никита предложил быстро продать двухкомнатную Катину квартиру в центре города и купить скромную однокомнатную, чтобы Кате не пришлось работать. Все хлопоты по купле-продаже квартиры Никита взял на себя. Катя оформила на Никиту доверенность.

Прошло еще несколько месяцев. У Кати родилась дочь. Пока Катя была в роддоме, Никита перестал отвечать на звонки. Катя разволновалась. В день выписки Катя с дочкой приехала на квартиру, но не смогла открыть дверь своим ключом: замки были заменены, а в квартире находились чужие люди. Они сказали, что теперь это их квартира. И купили они ее у хозяина по имени Никита. Где он находится, они не знают.

Катя растерялась: «Что же теперь делать?»

Какие слова повторяются в предложенных историях?

Что объединяет эти истории?

Предложите свой рейтинг: какая из историй вам показалась самой печальной?

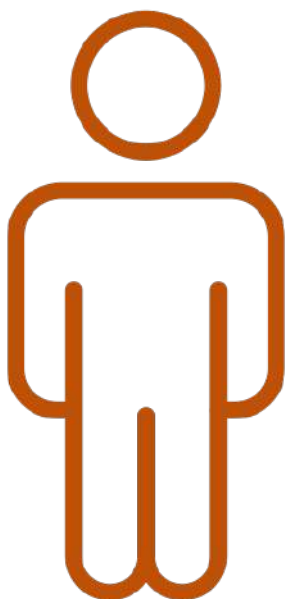
Задание 2

Представьте, что в самом начале сюжета вам повстречался герой ситуации.

Что бы вы посоветовали героям, если бы встретились с ними в самом начале ситуации: как они должны были себя вести, чтобы не оказаться пострадавшими?

Что они должны были сказать людям, с которыми общались? Составьте реплики диалога.

ИГРА



Шаг 1: Придумайте имя герою

Шаг 2: Выберите одну из красных карточек – на ней указана сумма, с которой ваш герой в день 18-летия готов выйти из ЦССВ.

Шаг 3: Давайте разберемся: много это или мало. Экономисты посчитали, что «на жизнь» москвичам в месяц требуется прожиточный минимум в размере около 27500. Предположим, что наши герои решили, что их минимум будет составлять 30000 в месяц.

Посчитайте, на сколько месяцев вашему герою хватит на жизнь суммы, которая есть сейчас у него на карте.

Шаг 4: Теперь вам с героем предстоит пройти 4 раунда игры. В каждом раунде с ним будут происходить какие-то события. Ваша задача фиксировать, сколько средств осталось на карте героя.

Предположим, что мы с вами встретимся и подведем итог через два месяца жизни нашего героя.

Группа перестает участвовать в игре, если у вашего героя закончатся средства к существованию. Ваш герой переходит в секцию «Требуется помощь!»

Шаг 5: После завершения 4 раундов герои, оставшиеся в игре, могут оказать помощь героям, оказавшимся в сложной жизненной ситуации. Но сделать это надо аргументированно: объяснить, какой суммой и на какие цели вы готовы поделиться.

Итоговое задание*

Составьте советы в книжку Максима ««Не вздумай ТАК делать!»

ВНИМАНИЕ! ПОДВОДИМ ИТОГ!

Средства, которые копятся у вас на карте к вашему совершеннолетию, – это Ваш стартовый капитал! К нему стоит бережно относиться.

Эти деньги могут потребоваться на обустройство быта, приобретение действительно необходимых вещей.

Если кому-то из близких знакомых потребуется финансовая помощь, её можно оказать, но надо понимать все связанные с этим риски.

Как работать и зарабатывать

Найти работу – победа (занятие 1)

Ника встретила Вову и решила поделиться своими радостями: ее работодателю нравится, как она работает, и он ей выплатил премию.

¹ *ссылка на иллюстрацию*



Ника: Мне нравится работать. Вот уже полгода, как я пришла работать в нашу парикмахерскую. Сначала было непросто, а теперь мне все больше и больше нравится моя работа. Я помогаю людям быть красивыми.

Вова: И не скучно? Каждый день одно и то же?

Ника: Нет, что ты! Я на работе проявляю свою фантазию и умения. А когда мне выплатили первую премию, поняла, что меня ценят. Это было очень приятно.

Вова: А знаешь, я пока в поиске. Попробовал уже несколько мест работы – и что-то пока не нахожу интересных вариантов: то зарплата слишком маленькая, то ехать далеко на работу, то начальник много требует... Опять сижу без работы.

Ника: Знаешь, я бы посоветовала тебе определить: что именно ты ищешь, какие требования ты готов выполнять на рабочем месте. Это поможет тебе найти стабильную работу. Понимать, что хочешь и к каким требованиям готов – это важно.

Задание 1

Если бы мы участвовали в разговоре ребят, как можно было бы аргументировать мысль Ники о том, что найти стабильную работу – это важно?

Допишите фразу «Найти стабильную работу – это важно, потому что.....»

¹ <https://avatars.mds.yandex.net/get-altay/758957/2a00000186eacc126dd42b29e1600a0a929a/diploma>

Задание 2

Перед вами схема о трудовых правоотношениях. Какие слова в ней стоило бы выделить красным цветом, чтобы обратить на них особое внимание?

Выделите важные «ключевые» слова в схеме. Объясните, почему именно на эти слова необходимо обратить внимание.

| | |
|--|--|
| Трудовые правоотношения – это отношения, основанные на соглашении между работником и работодателем о личном выполнении работником труда за плату | |
| Участники правоотношения | Работник и работодатель |
| Что закрепляют правоотношения | Взаимные права и обязанности участников правоотношений |
| Основанием возникновения трудового правоотношения является заключение трудового договора | |

Задание 3*

В интернете иногда можно встретить разные, в том числе весьма необычные предложения вакансий.

ТРЕБУЕТСЯ ПРОФЕССИОНАЛЬНЫЙ СОНЯ.

Работа заключается в том, чтобы испытывать своим отдыхом и сном мебель, к примеру: диваны, матрасы, а также номера в отелях. Опыт работы не требуется

ИЩЕМ СЛАДКОЕЖКУ

Требуется ежедневно обстоятельно дегустировать пирожные и торты (не менее 15 образцов в день). Обязательно заключение врача об отсутствии диабета и аллергических реакций на сладкое. Высшее образование и высокая чувствительность к ароматам и вкусам являются преимуществом при трудоустройстве.

ТРЕБУЕТСЯ ПАРИКМАХЕР _

Во вновь открывающуюся пармахерскую требуется мастер по мужским стрижкам. Трудоустройство по трудовой книжке. Оплата с учетом качества работы

ТРЕБУЕТСЯ КУРЬЕР

Особенность нашей курьерской доставки – доставка хрупких стеклянных изделий. Требуется аккуратный, ответственный сотрудник. Наличие собственного автомобиля приветствуется

ВЫНИМАТЕЛЬ СКРЕПОК.

Требуется специалист для освобождения документов от скрепок. В нашей компании большой документооборот, а это будет экономить наше общее время! Эта работа по плечу даже школьнику.

Выберите любую из предложенных вакансий и предположите, как могли бы быть заполнены графы трудового договора с работодателем для выбранной вами вакансии. Какие пункты стоило бы убрать из текста договора или дописать в договор?

ТРУДОВОЙ ДОГОВОР

Предприятие _____ в лице директора _____, именуемое далее «Предприятие», и гражданин _____, именуемый в дальнейшем «Работник», заключили договор о нижеследующем

ПРЕДМЕТ ТРУДОВОГО ДОГОВОРА

По настоящему трудовому договору Работник обязуется выполнять обязанности по должности _____, а Работодатель обязуется обеспечить необходимые условия работы, своевременную и в полном объеме выплату заработной платы в размере _____ (руб).

ОБЩИЕ ПОЛОЖЕНИЯ

Настоящий договор заключается на определенный срок/ на неопределенный срок
(*нужное подчеркнуть*) .

Срок действия договора с «» _____ 202__ года по «» _____ 202__ года

Трудовой договор является договором: По основной работе; по совместительству
(*нужное подчеркнуть*)

ПРАВА И ОБЯЗАННОСТИ СТОРОН

3.1. Работник имеет право на:

3.1.1. изменение и расторжение настоящего трудового договора в порядке и на условиях, установленных законодательством.

3.1.2. предоставление ему работы, обусловленной трудовым договором;

3.1.3. рабочее место, соответствующее необходимым условиям;

3.1.4. своевременную и в полном объеме выплату заработной платы в соответствии с квалификацией

3.1.5. отдых, предоставляемый на условиях, предусмотренных действующим законодательством

3.2. Работник обязан:

3.2.1. добросовестно выполнять работу согласно должности, на которую он принят

3.2.2. соблюдать трудовую дисциплину

3.2.3. выполнять установленные нормы труда

3.2.4. бережно относиться к имуществу Работодателя.

3.3. Работодатель имеет право:

3.3.1. требовать от Работника исполнения им трудовых обязанностей и бережного отношения к имуществу Работодателя

3.3.2. привлекать Работника к дисциплинарной и материальной ответственности в порядке, установленном законодательством.

3.4. Работодатель обязан:

3.4.1. организовывать труд Работника.

3.4.2. обеспечивать безопасные условия труда.

3.4.3. выплачивать в полном размере выплату заработной платы в сроки, установленные законодательством

ПОДПИСИ СТОРОН

Работодатель

Работник

Задание 4

Перед вами несколько объявлений о возможном трудоустройстве. Обозначьте смайлами, насколько предложенные объявления позволят вступить в трудовые отношения в соответствии с требованиями Трудового кодекса РФ.



Приглашаем на работу КУРЬЕРА. Удобный график работы – или ночные часы или выходные дни, чтобы избежать пробок. Количество часов в неделю – не нормировано, зависит от наплыва заказов. Заработная плата - по договоренности каждую неделю.

Требуется ДИСПЕТЧЕР. Прием и распределение заказов на доставку. Подготовка документов. Требуется знание персонального компьютера. Опыт работы не требуется - всему научим! Оформление по трудовому договору

Новая компания набирает ПРОДАВЦОВ. Пока компания в стадии оформления - все выплаты за работу производятся по договоренности, ежедневно.

Требуется ФАСОВЩИК. Можем не оформлять трудовой договор, чтобы сэкономить на налогах. Вся заработная плата в полном объеме будет вашей!

В связи с увеличением производства ателье ищет ШВЕЮ по пошиву штор. Опыт приветствуется. Возможна работа на дому. Обязательное требование: строгое выполнение условий трудового договора

Задание 5

Перед вами несколько ситуаций. Какие из них описывают вступление участников в трудовые отношения, а какие нет? Свой ответ поясните.

1. Иван Сергеевич с 1 октября выходит на работу продавцом газет в киоске «Печать».
2. Елена Петровна решила подработать: она договорилась сидеть с соседской девочкой 2 часа в день.
3. Сергей Иванович решил открыть свой бизнес и зарегистрировал фирму по перевозке товаров «Эх, привезу».
4. Сергей Сергеевич уже три месяца является диспетчером на автобазе.
5. Екатерина Ивановна мечтает стать парикмахером и хочет пойти учиться.

Итоговое задание

Ребята, с которыми недавно проводили такую же встречу, начали писать выводы, но не успели закончить. Завершите оформление выводов встречи.

Интересная постоянная работа очень важна в жизни каждого человека,
потому что:

-

Трудовой договор защищает и работника, и работодателя, потому что

-

Неправильное оформление трудовых отношений или отказ от оформления нарушают права работника и могут привести к крупным неприятностям, например:

-

Найти работу – победа (занятие 2)

Ника и Вова продолжили обсуждать вопросы трудоустройства

ОБЪЯВЛЕНИЕ ДЛЯ ТЕХ, КТО ИЩЕТ РАБОТУ:

График: 2 рабочих + 5 выходных дней в неделю

Оклад: от 100000 руб. + обязательные премии

Дополнительные условия: обеды оплачиваются работодателем

Отпуск: 162 дня

Звоните! Будем искать такую работу вместе.

Ника: Конечно, найти работу «своей мечты» не просто. И не всегда понятно, кто может тебе помочь: меня пригласила в нашу парикмахерскую хорошая знакомая, она сама нашла приглашение прийти работать на сайте.

Вова: Найти объявления можно, но как сделать так, чтобы тебя взяли именно на то место работы, которое тебе понравилось? А то я как-то пришел трудоустраиваться консультантом в торговом зале, а мне предложили только должность грузчика.

Ника: Ну, для этого существуют резюме. Это документ, в котором ты сам о себе рассказываешь работодателю. А еще важно не только получить заветную работу, но и проявить себя, привыкнуть к требованиям, показать, насколько ты хороший работник.

Задание 1

Ника с Вовой заглянули на сайт [Моя карьера \(mycareer.moscow\)](http://mycareer.moscow) в раздел для молодежи и нашли описание способов поиска работы.

Помогите ребятам определить, какой из способов является самым удачным, а какой менее удачным, чем другие. Для этого определите рейтинг каждого из способов (где 1 – стоит использовать в первую очередь, а 5 – стоит использовать в последнюю очередь)

| Способ поиска работы | Комментарий к способу поиска работы | рейтинг |
|--------------------------------------|--|---------|
| Поиск через знакомых. | Очень важно четко обозначить, какие вакансии вы рассматриваете, а также предоставить свое резюме. Имея его, ваш знакомый будет располагать конкретной информацией для продвижения вашей кандидатуры к потенциальному работодателю. | |
| Поиск работы через объявления | Внимательно выбирайте все более или менее подходящие вакансии и высылайте свои резюме. Сосредоточьте внимание на тех организациях, в | |

| | | |
|--|---|--|
| | которых вероятнее всего могут встретиться интересующие вас вакансии. Используйте общеизвестные и доступные сайты | |
| Прямое инициативное обращение | Если вы заинтересованы в работе в каком-то конкретном месте или компании – не бойтесь написать напрямую работодателю и спросить о существующих вакансиях. Уделите особое внимание своему резюме, а грамотно написанное сопроводительное письмо поможет обратить внимание на вашу кандидатуру | |
| Поиск через государственные центры занятости | В центре «Моя работа» или в специализированном центре «Моя карьера» представлены профессии самых различных направлений, в том числе для молодых специалистов. На мероприятиях или с помощью консультантов можно найти работу, которая станет стартовой площадкой, позволяющей сформировать весомый профессиональный портфель. | |
| Поиск работы через агентства по трудоустройству | Такие услуги частных агентств для граждан являются платными. Изучите, какие из данных агентств могут представлять для вас интерес – те, что предлагают широкий спектр должностей в ряде отраслей или же специализирующиеся в какой-либо определенной отрасли. | |

Задание 2

Во дворе дома открылся новый продуктовый магазин. Директор решил набрать новых сотрудников, желательно молодых людей. Магазину требуется продавцы, опытный бухгалтер, курьер. Перед вами несколько резюме, размещенных на сайтах. Их составители – не очень опытные молодые люди. Помогите оценить, какой информации не хватает в предложенных резюме, а какая информация, возможно, является излишней?

| | |
|----------|----------|
| Резюме 1 | Резюме 2 |
|----------|----------|



| | |
|--------------------|-------------------|
| ФИО | Забытова Олеся И |
| Дата рождения | 22.07.2000 (24 го |
| Гражданство | Российская Феде |
| Семейное положение | Не замужем, дете |

Интересующая должность: продавец

Желаемая заработная плата: от 45 тыс. рублей

График работы: 5/2

Занятость: полная

Образование:

Московский индустриальный колледж

Специальность: «Торговое дело»

Форма обучения: очная

Год окончания: 02.07. 2023

Опыт работы:

09.07.2023 – 01.09.2023 – ИП «Лавочкин», продавец

Дополнительная информация:

Моими главными личными качествами являются: стрессоустойчивость, коммуникабельность, гибкость, работоспособность, желание выполнять работу качественно и в срок.



| | |
|--------------------|--------------------------------------|
| ФИО | Мочалов Алексеевич |
| Дата рождения | 02.01.2001 (23 го |
| Гражданство | Российская Феде |
| Контактный телефон | +79832147685 |
| Email | mochaika@ipn |
| Адрес проживания | г. Москва Мосфильмовская кв.21 |
| Семейное положение | Женат, детей нет |

Желаемая заработная плата: от 60 тыс. рублей

График работы: 5/2

Занятость: полная

Образование:

Колледж экономики и права

Специальность: «Экономика и бухгалтерский учет»

Форма обучения: очная

Год окончания: 07.07. 2019

Опыт работы:



нет

Дополнительная информация:

О себе: бесконфликтен, стремлюсь к саморазвитию. На любительском уровне владею боевыми искусствами. Каждый год в летний период езжу на Карелию, так что ишу работу с оплачиваемым отпуском не менее 14 дней в летний период.

Резюме 3

Резюме 4

| | | | | | | | | | | | | | | | | | | | | | | | | | | | | | |
|--|---|------------------------|---------------|---------------------|-------------|----------------------|--------------------|--------------|-------|--------------------|------------------|---|--------------------|--------|--|-----|-----------------------|---------------|---------------------|-------------|----------------------|--------------------|--------------|-------|----------------------|------------------|---|--------------------|-----------------------|
|  <table border="1"> <tr><td>ФИО</td><td>Пушкарёв Иван Иванович</td></tr> <tr><td>Дата рождения</td><td>12.05.2003 (21 год)</td></tr> <tr><td>Гражданство</td><td>Российская Федерация</td></tr> <tr><td>Контактный телефон</td><td>+79008432199</td></tr> <tr><td>Email</td><td>pushkinsss@mail.ru</td></tr> <tr><td>Адрес проживания</td><td>г. Москва, ул. Доверия, д.5, к.2, кв.55</td></tr> <tr><td>Семейное положение</td><td>Холост</td></tr> </table> <p>Интересующая должность: курьер</p> <p>Желаемая заработная плата: от 30 тыс. рублей</p> <p>График работы: 2/2</p> <p>Занятость: частичная</p> <p>Образование:</p> <p>Колледж искусств №2</p> <p>Специальность: «Эстрадное и джазовое пение»</p> <p>Форма обучения: очная</p> <p>Год окончания: 01.09.2022</p> <p>Опыт работы:</p> <p>29.09.2022 – 28.10.2023 – ООО «ДелиДеливери», доставщик пиццы</p> <p>01.11.2023 – 29.12.2023 – ИП «Пирожков», продавец - кассир</p> <p>Дополнительная информация:</p> <p>Люблю поэзию, сочиняю стихи, пишу песни – творческая натура. Постоянно нахожусь в поиске себя. Любопытен, эрудирован и коммуникабелен. Люблю помогать людям и путешествовать на личном автомобиле по России.</p> | ФИО | Пушкарёв Иван Иванович | Дата рождения | 12.05.2003 (21 год) | Гражданство | Российская Федерация | Контактный телефон | +79008432199 | Email | pushkinsss@mail.ru | Адрес проживания | г. Москва, ул. Доверия, д.5, к.2, кв.55 | Семейное положение | Холост |  <table border="1"> <tr><td>ФИО</td><td>Майская Юлия Павловна</td></tr> <tr><td>Дата рождения</td><td>31.08.2006 (18 лет)</td></tr> <tr><td>Гражданство</td><td>Российская Федерация</td></tr> <tr><td>Контактный телефон</td><td>+79158769500</td></tr> <tr><td>Email</td><td>pushayulie@gmail.com</td></tr> <tr><td>Адрес проживания</td><td>г. Москва, ул. Победы, д.11, к.1, кв.14</td></tr> <tr><td>Семейное положение</td><td>Не замужем, детей нет</td></tr> </table> <p>Интересующая должность: администратор в салоне красоты</p> <p>Желаемая заработная плата: от 150 тыс. рублей</p> <p>График работы: 2/2</p> <p>Занятость: частичная</p> <p>Образование:</p> <p>ГБОУ «Школа №543»</p> <p>Среднее общее</p> <p>Год окончания: 28.06.2021</p> <p>Опыт работы:</p> <p>нет</p> <p>Дополнительная информация:</p> <p>Я энергичная, активная, коммуникабельная, легко обучаемая, ответственная. Люблю путешествовать.</p> | ФИО | Майская Юлия Павловна | Дата рождения | 31.08.2006 (18 лет) | Гражданство | Российская Федерация | Контактный телефон | +79158769500 | Email | pushayulie@gmail.com | Адрес проживания | г. Москва, ул. Победы, д.11, к.1, кв.14 | Семейное положение | Не замужем, детей нет |
| ФИО | Пушкарёв Иван Иванович | | | | | | | | | | | | | | | | | | | | | | | | | | | | |
| Дата рождения | 12.05.2003 (21 год) | | | | | | | | | | | | | | | | | | | | | | | | | | | | |
| Гражданство | Российская Федерация | | | | | | | | | | | | | | | | | | | | | | | | | | | | |
| Контактный телефон | +79008432199 | | | | | | | | | | | | | | | | | | | | | | | | | | | | |
| Email | pushkinsss@mail.ru | | | | | | | | | | | | | | | | | | | | | | | | | | | | |
| Адрес проживания | г. Москва, ул. Доверия, д.5, к.2, кв.55 | | | | | | | | | | | | | | | | | | | | | | | | | | | | |
| Семейное положение | Холост | | | | | | | | | | | | | | | | | | | | | | | | | | | | |
| ФИО | Майская Юлия Павловна | | | | | | | | | | | | | | | | | | | | | | | | | | | | |
| Дата рождения | 31.08.2006 (18 лет) | | | | | | | | | | | | | | | | | | | | | | | | | | | | |
| Гражданство | Российская Федерация | | | | | | | | | | | | | | | | | | | | | | | | | | | | |
| Контактный телефон | +79158769500 | | | | | | | | | | | | | | | | | | | | | | | | | | | | |
| Email | pushayulie@gmail.com | | | | | | | | | | | | | | | | | | | | | | | | | | | | |
| Адрес проживания | г. Москва, ул. Победы, д.11, к.1, кв.14 | | | | | | | | | | | | | | | | | | | | | | | | | | | | |
| Семейное положение | Не замужем, детей нет | | | | | | | | | | | | | | | | | | | | | | | | | | | | |

Задание 3*

Вам предложено изучить, как работает конструктор резюме.

Для этого могут быть использованы соответствующие сайты:

<https://rezume.online/?yclid=14934931305095495679>

https://simplifiedoc.ru/?utm_source=direct.main&yclid=12246541434023837695

- 1) Сравните, какие разделы в конструкторе резюме предлагают разные сайты. Какие разделы повторяются?
- 2) Выпишите названия тех разделов, которые вы бы посоветовали обязательно заполнить человеку, решившему создать свое резюме.

3) Составьте резюме для работника, претендующего на должность:

- специалиста по сну,
- дегустатора пирожных и тортов,
- специалиста по выниманию скрепок,
- курьера,
- парикмахера
- водителя.

Задание 4

Молодые сотрудники, пришедшие на работу, часто обращаются с вопросами и предложениями к руководству. Перед вами несколько вопросов. Какие из них корректно предложить обсудить с руководством, а какие задавать некорректно?

Если на ваш взгляд, вопрос корректен - поставьте значок «V», если некорректен – поставьте значок «X»

Скажите, пожалуйста, я уже неделю работаю фасовщиком в нашем магазине. Но мне надо уехать по делам. Я договорился с другом - он меня подменит на неделю. Вы не против?

Здравствуйте! Я уже месяц как тружусь в отделе доставки. У меня родилось несколько идей, как сделать этот процесс лучше. Предлагаю Вам обсудить этот вопрос

Наш магазин «Продукты» явно проигрывает по ассортименту соседнему магазину. Не хватает места, чтобы выставить побольше образцов товара. Я неплохо умею делать полки и стеллажи. Готов помочь переоборудовать торговый зал.

Начинается осень, а потом придет зима. У нас не очень большой офис. Может быть, мы сможем чаще работать в дистанте? Это неудобно, и результаты работы, скорее всего, ухудшаться, но зато мы будем лучше высыпаться, меньше общаться и меньше болеть.




Отработав месяц курьером, мне кажется, что я уже заработал и премию, и отпуск, не так ли?

Задание 5

Свою трудовую карьеру Ника и Вова начали в июне 2024 года. Предлагаем заглянуть в трудовые книжки Ники и Вовы. Вот так они выглядели в конце ноября 2024 года.

Какие выводы можно сделать, внимательно изучив записи в трудовых книжках ребят?

| СВЕДЕНИЯ О РАБОТЕ | | | | ТК | № 8794328 |
|-------------------|-------|-------|------|--|--|
| № записи | Дата | | | Сведения о приеме на работу, переводе на другую постоянную работу, квалификации, увольнении (с указанием причин и ссылкой на статью, пункт закона) | Наименование, дата и номер документа, на основании которого внесена запись |
| | число | месяц | год | | |
| 1 | 03 | 06 | 2024 | Индивидуальный предприниматель «Шелковистый локон» (ИП «Шелковистый локон») Принята на работу на должность парикмахера | Приказ от 03.06.2024 №54 |
| | | | | | |
| | | | | | |
| | | | | | |
| | | | | | |

| СВЕДЕНИЯ О РАБОТЕ | | | | | ТК | № 8954201 |
|-------------------|-------|-------|------|--|--|-----------|
| № записи | Дата | | | Сведения о приеме на работу, переводе на другую постоянную работу, квалификации, увольнении (с указанием причин и ссылкой на статью, пункт закона) | Наименование, дата и номер документа, на основании которого внесена запись | |
| | число | месяц | год | | | |
| 1 | 15 | 06 | 2024 | Общество с ограниченной ответственностью «Батюша» (ООО «Батюша») Принят на работу на должность грузчика | Приказ от 15.06.2024 №19 | |
| 2 | 20 | 07 | 2024 | Трудовой договор расторгнут по инициативе работника в соответствии с пунктом 3 части первой статьи 77 Трудового кодекса Российской Федерации  | Приказ от 20.07.2024 №150 | |
| 3 | 23 | 07 | 2024 | Индивидуальный предприниматель «Обжоркин и Ко» (ИП «Обжоркин и Ко») Принят на работу на должность официанта | Приказ от 23.07.2024 №621 | |
| 4 | 30 | 09 | 2024 | Трудовой договор расторгнут по инициативе работника в соответствии со статьей 77 частью первой пунктом 3 Трудового кодекса Российской Федерации  | Приказ от 30.09.2024 №882 | |
| 5 | 10 | 10 | 2024 | Общество с ограниченной ответственностью «Тот еще фрукт» (ООО «Тот еще фрукт») Принят на работу продавцом-кассиром | Приказ от 10.10.2024 №100 | |
| 6 | 21 | 11 | 2024 | Трудовой договор расторгнут по инициативе работника в соответствии со статьей 77 пунктом 3 частью первой Трудового кодекса Российской Федерации  | Приказ от 21.11.2024 №162 | |
| | | | | | | |

Задание 6



Исследователи провели опрос² людей разного возраста. Они задавали вопрос: «Насколько, в случае увольнения, вам будет легко найти равноценную работу?»

Какие 2 вывода можно сделать на основе результатов опроса? Прокомментируйте сделанные выводы.

Один из журналистов решил рассказать о проведенном исследовании. Предложите ему яркое название для публикации.

Задание 7

Трудовой кодекс РФ предусматривает несколько основных способов защиты трудовых прав и свобод работников:

1. **Самозащита.** Можно отказаться от выполнения работы, не предусмотренной трудовым договором, или если порученная работа угрожает здоровью или жизни.
2. **Обращение в профсоюз.** Если в организации существует профессиональный союз, и вы являетесь его членом, можно попросить профсоюзный орган о помощи.
3. **Обращение в инспекцию Роструда.** Можно обратиться в инспекцию Роструда по месту жительства или заполнить заявление на официальном сайте, например, если нарушены правила охраны труда.
4. **Обращение в прокуратуру.** На основании обращений граждан прокурор может провести проверку, возбудить административное или уголовное дело, подать в суд заявление в защиту прав в сфере трудовых или служебных отношений.
5. **Обращение в комиссию по трудовым спорам (КТС).** Комиссия состоит из представителей работодателя и работников и образуется для разрешения конкретного спора или на некоторый срок.
6. **Обращение в суд.** В суд может быть передан любой трудовой спор.

Вова как человек, который имеет опыт работы в разных организациях, решил рассказать о нескольких конфликтных историях, о которых он слышал там, где работал.

Соотнесите каждую историю со способом защиты трудовых прав, который был выбран участниками трудового спора для урегулирования конфликта.

²<https://sun9->

26.userapi.com/impf/c622924/v622924239/21086/aNovVXql3o0.jpg?size=604x442&quality=96&sign=12cb00e485902976cc93fbeb05a57036&c_uniq_tag=j5rUWjasW11tuQfDkpzowHRoI1GA2msYWQcXy_G0mXQ&type=album

История 1

- Когда я работал грузчиком, у нас сломался погрузчик. Начальник смены предложил моему другу Степану ручную разгрузку блоков с продуктами, а весили они ооооочень много. Степан отказался. А директор потом признал, что друг сделал все правильно.

История 2

- Когда я работал официантом, к нам пришла серьезная проверка. Бывший работник сообщил в контролирующие органы, что он получал заработную плату «в конверте».

История 3

- Когда я работал продавцом-кассиром, мой знакомый Сергей задумался, стоит ли вступать в профессиональный союз продавцов. Он решил вступить в профсоюз, в том числе и потому, что много спорил с директором, и решил, что, если у него возникнет конфликт, профсоюз всегда встанет на его сторону.

Итоговое задание

Вспомните, какие выводы к первой части этой темы были сделаны. Завершите оформление выводов нашей встречи:

Найти работу – дело непростое. Для этого необходимо:

- проанализировать вакансии, которые предлагаются

.....

.....

Неправильное оформление трудовых отношений или отказ от оформлений нарушают права работника и могут привести к крупным неприятностям, например,

.....

Важно соблюдать трудовой договор и трудовую дисциплину, а это значит:

работник не должен опаздывать

работник должен беречь имущество работодателя

.....

ВНИМАНИЕ! ПОДВОДИМ ИТОГ!

!!!!!! Найти работу – это победа. Работа – это источник денежных средств, которые позволяют обеспечивать себя, осуществлять необходимые платежи, чувствовать себя достойным, независимым, самостоятельным человеком. Найденная работа обязательно даст определенный опыт, который сможет чему-то тебя научить; даст возможность познакомиться с людьми, которые поддержат тебя в сложной ситуации. Заключение и соблюдение условий трудового договора позволяют «закрепить победу». «Неофициальное трудоустройство» таит в себе крупные неприятности.

Пойдем учиться! (занятие 1)

Встретив Максима, Ника похвасталась, что успешно работает парикмахером, на работе ее ценят. Недавно она предложила, как можно украсить интерьер Парикмахерской, где она работает, – ее идею поддержали

Объявление

ВНИМАНИЕ!!! ОБУЧЕНИЕ!!!

Ника: Мне очень нравится работать. За эти полгода я поняла, насколько творческая моя работа. Тут еще и возможность сделать помещение, в котором работаю, красивее!

Максим: Как это у тебя получилось?

Ника: Я неплохо рисую. Как-то, пока мы обедали, я сделала набросок на листе бумаги, как можно украсить интерьер нашей парикмахерской. Коллегам очень понравилось, и они показали мой рисунок владельцу парикмахерской.

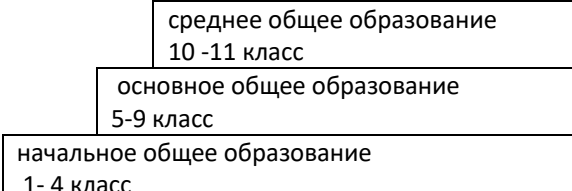
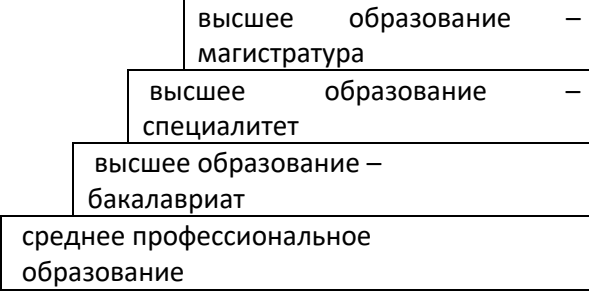
Максим: Это здорово! И что будет дальше?

Ника: Теперь я работаю в парикмахерской, отремонтированной по моему наброску.

Максим: Так тебе надо учиться! Ты сможешь, ох, как расширить свои возможности.

Задание 1

В одной из газетных статей, посвященных системе образования, были размещены вот такие схемы.

| Структура общего образования в Российской Федерации. | Структура профессионального образования в Российской Федерации. |
|---|--|
|  |  |

Объясните, почему журналист изобразил систему образования в виде лесенок?

Почему лесенки нарисованы на разных уровнях?

Почему в названии лесенок выделены слова «общее» и «профессиональное»?

В каких образовательных организациях можно получить профессиональное образование?

Задание 2

- 1) На какой ступени лесенки вы находитесь? *Заиштрихуйте эту ступень.*
- 2) Какие ступеньки находятся выше?
- 3) Многие ребята стремятся подняться на более высокие ступеньки в своем уровне образования.

Найдите место героев ситуаций на этой лесенке. Укажите имена героев и обозначьте разными стрелками их перемещения (курсивом, сплошной линией, двойной линией, или используя разные цвета)

- А) Ирина получила аттестат об основном общем образовании и пошла учиться в Политехнический колледж
- Б) Степан закончил 11 класс и пошел учиться в Университет
- В) Елена, завершив обучение в Педагогическом колледже, пошла учиться в Педагогический Университет и закончила сначала программу бакалавриата, а потом – программу магистратуры.

| Структура общего образования в Российской Федерации. | Структура профессионального образования в Российской Федерации. |
|--|---|
| <div> <div>среднее общее образование 10 -11 класс</div> <div>основное общее образование 5-9 класс</div> <div>начальное общее образование 1- 4 класс</div> </div> | <div> <div>высшее образование – магистратура</div> <div>высшее образование – специалитет</div> <div>высшее образование – бакалавриат</div> <div>среднее профессиональное образование</div> </div> |

Задание 3*

Перед вами описания среднего общего образования (10 - 11 класс) и профессионального образования (колледжи, академии, университеты)

Сравните цели этих уровней образования. Для этого выделите маркером или подчеркните ключевые слова в каждом из описаний.

Среднее общее образование направлено на приобретение знаний основ наук и общеучебных умений, навыков самостоятельной учебной деятельности, формирование личности обучающегося, подготовку к жизни в обществе, продолжению образования.

Профессиональное образование направлено на приобретение обучающимися знаний, умений и навыков и формирование компетенций, позволяющих вести профессиональную деятельность в определенной сфере, выполнять работу по конкретной профессии или специальности.

Задание 4

Посмотрите папку с образцами документов. Разложите образцы документов так, как вам предложит ваш педагог.

Задание 5

Перед вами несколько ситуаций, герои которых планируют своё дальнейшее образование. Обозначьте значками «+» реалистичные планы (те, которые могут осуществиться) и «-» планы нереалистичные (которые осуществиться не могут).

Иван успешно закончил 9 классов, получил аттестат и решил поступить в университет, чтобы через 4 года стать бакалавром.

Лена после 11 класса поступила в юридический колледж. Но спустя пару месяцев решила, что ей там неинтересно, и решила перевестись в Университет. Да и добираться ей до Университета удобнее.

Кате врачи посоветовали пройти курс лечения, для чего необходимо выделить несколько месяцев. Катя-студентка Политехнического колледжа. Она оформила академический отпуск и скоро сможет вернуться к обучению

Семен – студент Художественного колледжа. Он не сдал сессию и теперь вынужден остаться на повтор года обучения.

Сергей спланировал свой дальнейший путь: он уже выбрал себе интересную профессию программиста и теперь, закончив школу, поступает в Политехнический колледж, а потом планирует получить высшее образование.

Задание 6

Принять решение о переходе на следующую ступеньку и удержаться на ней бывает очень непросто. На помощь могут прийти сотрудники службы сопровождения, наставники. Они помогут собрать нужную информацию, подобрать документы, в сложных ситуациях – дадут совет.

Если бы ребята пришли в гости к Вере Ивановне, она бы обязательно напомнила им про их льготы.

Льготы в области образования распространяются на детей-сирот и детей, оставшихся без попечения родителей.

Например, они могут:

- Получать второе среднее профессиональное образование за счет бюджета, если поступают на очную форму обучения – *то есть освоить две профессии или специальности.*
- Быть зачисленными в вуз в преимущественном порядке и на бюджет **по квоте**. *Это значит, что каждый университет, академия, институт всегда выделяет определенное количество мест, которые предназначены для льготного приёма на обучение. Для зачисления по квоте необходимо сдать экзамены на минимальный проходной балл.*

(ч. 5, ч. 7 ст. 71 ФЗ об образовании в РФ)

Ника уже закончила колледж и имеет диплом парикмахера. Но ее новый интерес связан со знаниями в области интерьер-дизайна. Какое образование ей можно предложить? Как она может использовать льготы при получении образования в дальнейшем? Для ответа на вопрос обратитесь к поиску информации в Интернете.

Задание 7

Ученые посчитали, что заработная плата напрямую зависит от уровня образования работника, и выразили в цифрах примерный её рост в связи с повышением уровня образования³. (Эти цифры представлены ниже на схеме). Познакомимся с возможными изменениями заработной платы на примере Дениса, знакомого Максима.

В 2020 году Денис закончил Колледж гостиничного бизнеса по специальности «Поварское и кондитерское дело» и пришел работать на хлебозавод. Его заработная плата составила 40 000 рублей. Работая, он решил продолжить обучение в Технологическом пищевом университете на очно-заочной форме: днем работал, а вечерами и в субботу ездил в Университет учиться.

³ <https://www.hse.ru/news/science/937356173.html>

В 2024 году он получил диплом бакалавра, и ему предложили новую должность. Как должна измениться заработная плата Дениса? *При ответе используйте данные, представленные на схеме.*

Теперь Денис подумывает получить образование магистра в этом же университете. Как может измениться оплата труда Дениса, когда он получит диплом магистра? *При ответе используйте данные, представленные на схеме.*

| | | |
|--|--|---|
| | | высшее образование – магистратура + 20%, чем выпускники бакалавриата |
| | | высшее образование – специалитет + 24%, чем выпускники колледжей |
| | | высшее образование – бакалавриат + 15%, чем выпускники колледжей |
| | | среднее профессиональное образование |

Итоговое задание

Завершите оформление выводов встречи:

Систему образования в России можно представить в виде Получая образования, человек перемещается с одной ступеньки на другую.

Уровень образования дает возможность

Дети-сироты и дети, оставшиеся без попечения родителей, при получении образования имеют: они могут быть зачисленными вне конкурса и др.

Завершив ступень общего образования, выпускник получает

Завершив ступень профессионального образования, выпускник получает

Чем выше уровень образования, тем на более оплату труда может претендовать работник

Пойдем учиться! (занятие 2)

Ника продолжила разговор с Максимом о возможностях дальнейшего обучения⁴

Век живи — век учись: каждая ступень высшего образования дает прибавку к зарплате в 20%



Максим: Еще раз обрати внимание: ученые настаивают, что «стоимость» специалиста во многом зависит от его образования.

Ника: Это-то понятно. Но ведь я работаю. Как совмещать работу с учебой? Учиться ведь нужно долго. Не уверена, что буду успевать. А если я не поступлю на бесплатное обучение, за учебу придется платить, а это дорого.

Максим: Помимо общего и профессионального образования, где учиться приходится по несколько лет, есть еще и дополнительное образование. Можно начать с небольшого курса, к тому же сейчас много вариантов обучения онлайн, когда ты можешь учиться в удобное для тебя время, не тратить время на дорогу. Хочешь, подберем что-нибудь вместе.

Задание 1

⁴ <https://www.hse.ru/news/science/937356173.html>

Максим решил помочь подобрать Нике курсы интерьер-дизайна, которые бы ей подошли.

Максим: Получение дополнительных знаний, конечно, потребует и усилий, и средств. Но в будущем это пригодится. Ты сможешь стать высокооплачиваемым и востребованным специалистом.

В чем Максим видит важный долгосрочный результат успешного окончания курсов? Ответ выделите в тексте.

Задание 2

Пройти курсы интерьер – дизайна в Центре «Шаг в будущее» предлагалось в нескольких вариантах. Набор групп уже завершился, поэтому решать вопрос о зачислении необходимо было достаточно быстро.

Центр обучения интерьер-дизайну "Шаг в будущее"

ОБЪЯВЛЯЕТ НАБОР НА ОБУЧЕНИЕ ИНТЕРЬЕР-ДИЗАЙНУ НА
ПРОГРАММУ:

Интерьер-дизайн
"Обо всем и понемногу"



- ★ **Срок обучения:** 4 учебные недели
- ★ **Расписание занятий:** 5 раз в неделю по 2 часа
- ★ **Размер и условия оплаты обучения:** 16 000 рублей, оплата курса совершается единовременно
- ★ **Что я получу по окончании обучения:** сертификат о завершении обучения установленного образца

Центр обучения интерьер-дизайну "Шаг в будущее"

ОБЪЯВЛЯЕТ НАБОР НА ОБУЧЕНИЕ ИНТЕРЬЕР-ДИЗАЙНУ НА
ПРОГРАММУ:

Интерьер-дизайн
"Углубление в интерьер-дизайн"




- 👉 **Срок обучения:** 16 учебных недель
- 👉 **Расписание занятий:** 2 раза в неделю по 2 часа
- 👉 **Размер и условия оплаты обучения:** 17 600 рублей, оплата курса совершается единовременно, возможна ежемесячная оплата
- 👉 **Что я получу по окончании обучения:** сертификат о завершении обучения установленного образца

Центр обучения интерьер-дизайну "Шаг в будущее"

ОБЪЯВЛЯЕТ НАБОР НА ОБУЧЕНИЕ ИНТЕРЬЕР-ДИЗАЙНУ НА ПРОГРАММУ:

Интерьер-дизайн
"Полное погружение"



- ★ **Срок обучения:** 20 учебных недель
- ★ **Расписание занятий:** 2 раза в неделю по 2 часа
- ★ **Размер и условия оплаты обучения:** 20 000 рублей, оплата курса совершается единовременно
- ★ **Бонусное предложение:** В случае пропусков занятий по уважительной причине и предоставления медицинской справки по болезни деньги за пропущенные занятия возвращаются
- ★ **Что я получу по окончании обучения:** сертификат о завершении обучения установленного образца

Чтобы оценить, какая из предлагаемых программ является самой выгодной по стоимости, Максим предложил Нике заполнить таблицу.

Заполните таблицу, составленную Максимом. Какой вывод можно сделать на основе заполненной таблицы?

| Название программы | Обо всем и понемногу | Углубление в интерьер-дизайн | Интерьер-дизайн: полное погружение |
|----------------------------------|----------------------|------------------------------|------------------------------------|
| Количество часов занятий в курсе | | | |
| Стоимость 1 часа занятий | | | |

Задание 3

Ника рассуждала: первый вариант точно не подходит – он хоть самый короткий, но, оказывается, самый невыгодный, да и расписание неудобное – каждый день, хоть и онлайн, а времени много потребуется... Короче, «поспешишь, людей насмешишь...»

И она решила выбирать между вторым и третьим вариантами.

Ника посчитала свои финансовые запасы. У нее недавно был день рождения, и на работе ей подарили деньги. В конверте осталось 10 000. Она решила их потратить на курсы.

1) Ника рассуждала:

- Если выбрать вариант 2, на первую оплату у меня деньги есть. Если пересмотреть список планируемых трат, и, возможно, сэкономить, то вопрос с оплатой курсов решится.

Какой суммы не хватает Нике для оплаты этого варианта курсов? За какой срок ей надо сэкономить эту сумму?

2) Ника продолжала рассуждать:

- Если выбрать вариант 3, оплату надо внести сразу. А если вдруг заболеешь, за пропущенные занятия деньги вернут, и это важно. Не хватает 10 000 рублей. Можно попробовать взять эту сумму в кредит. Посмотрим, сколько придется переплатить....

Кредитный калькулятор одного из банков предложил Нике 2 варианта:

Сумма кредита
10 000 ₽

1000 ₽ 100 000 000 ₽

Ставка
26 %

Ключевая ставка Банка России

Срок кредита
6 месяцев

Результаты расчета

| | |
|--------------------|---------------|
| Ежемесячный платеж | 1795 ₽ |
| Сумма кредита | 10 000 ₽ |
| Переплата | 770 ₽ |
| Общая сумма займа | 10 770 ₽ |

График платежей

Получите реальные условия от банков
Начните оформление заявки сейчас

[Заполнить анкету](#)

Сумма кредита:
10 000 Р

1000 Р 100 000 000 Р

Ставка:
26 %

Ключевая ставка Банка России

Срок кредита:
1 год

Результаты расчета

Ежемесячный платеж: **955 Р**

- Сумма кредита: 10 000 Р
- Переплата: 1460 Р
- Общая сумма займа: 11 460 Р

График платежей

Получите реальные условия от банков
Начните оформление заявки сейчас

Заполнить анкету

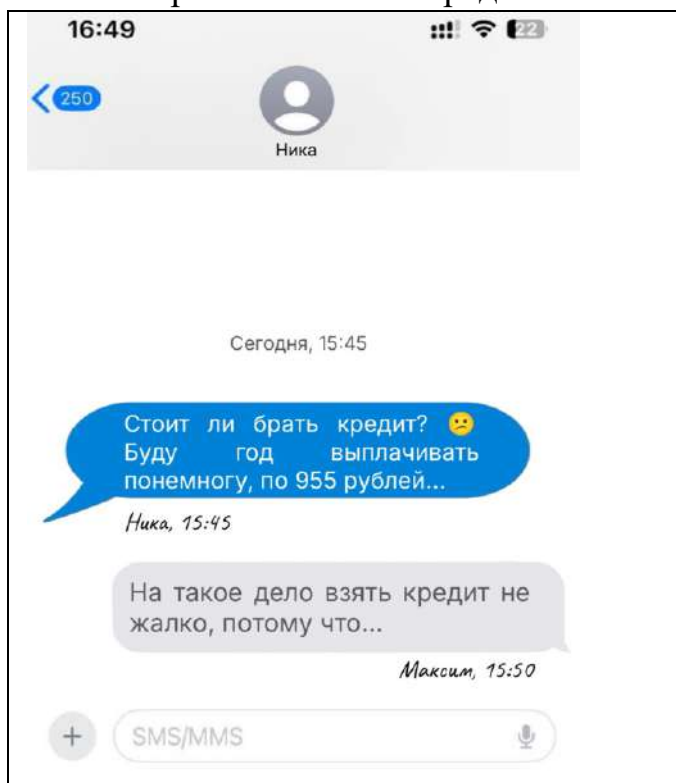
Какую сумму и на какой срок Нике предложили в кредит в первом и втором вариантах?

Под какой процент банк предлагает кредит?

Каким будет размер ежемесячного платежа в каждом из вариантов?

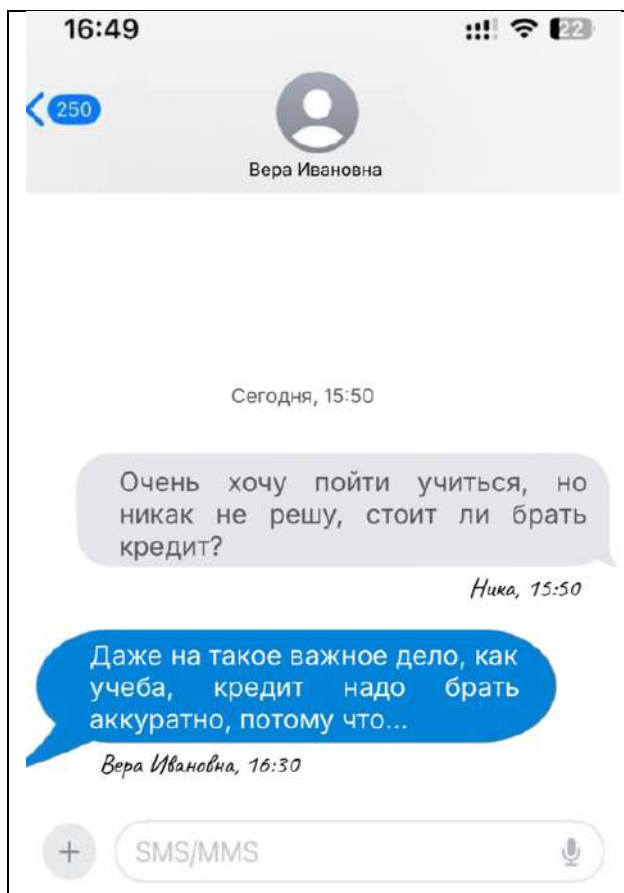
Сколько в каждом из вариантов «переплатит» Ника за кредит?

3) Ника почти решилась взять кредит на полгода, о чем написала Максиму



Предположите, как Максим мог завершить фразу. Ответ поясните.

4) Вера Ивановна, с которой Ника тоже решила обсудить возможность взять кредит, написала:



Предположите, как Вера Ивановна могла завершить фразу. Ответ поясните.

Задание 4

Вера Ивановна предложила Нике зайти, пообещав дать ей хороший совет. Ника сказала, что точно идет учиться, осталось только решить, какой вариант курсов выбрать и оплатить.

Вера Ивановна решила объяснить Нике, что если учиться платно (то есть платить за учёбу), можно вернуть часть уплаченных налогов, и показала ей следующую информацию:

Возвращение налогового вычета в случае платного получения образования — это возврат части уплаченных налогов (НДФЛ) в качестве компенсации за расходы на обучение.

Налоговый вычет можно получить в налоговой инспекции (оформить документы можно через личный кабинет налогоплательщика)

Вычет можно получить:

- Если вы получаете платно профессиональное образование в техникуме, колледже, вузе, институте;
- Если вы получаете платно дополнительное образование — например, обучение в автошколе, прохождение курсов, повышение квалификации или обучение в школе иностранных языков.

Можно вернуть 13% от суммы, потраченной на обучение.

Теперь у Ники была вся информация, и она нарисовала вот такую таблицу:

| <i>Вариант обучения</i> | <i>Стоимость курса</i> | <i>Размер переплаты, если берем кредит</i> | <i>Размер налогового вычета</i> | <i>В какую итоговую сумму обойдутся курсы.</i> |
|--------------------------------------|------------------------|--|---------------------------------|--|
| Углубление в интерьер-дизайн | | | | |
| Интерьер – дизайн: полное погружение | | | | |

Сколько в каждом случае в итоге обойдется обучение с учетом налогового вычета?

*Ника определилась с выбором курсов. Если бы вам предложили дать совет Нике, какой вариант - второй или третий - вы бы ей посоветовали? Поясните свой выбор.

На следующий день Ника с Максимом составили список доводов, почему решение пойти учиться является правильным.

Проанализируйте получившиеся суждения. Какие три из них, на ваш взгляд, являются самыми значимыми?

- 1) Совмещать работу парикмахера и брать заказы на проекты интерьер-дизайна, а значит, больше зарабатывать.
- 2) Открывает новые возможности в творчестве.
- 3) Если Парикмахерская закроется (дом, в котором она находится, может пойти под снос), будет больше возможностей для трудоустройства.
- 4) Часть средств, потраченных на обучение, вернется через возврат налогового вычета.
- 5) Возможность вступить в новые сообщества в социальных сетях и познакомиться с людьми, которые тоже интересуются дизайном.
- 6) Документ об образовании никогда не будет лишним.
- 7) Наличие разных вариантов для трудоустройства придает стабильность будущему.

Итоговое задание

Завершите оформление выводов встречи:

При выборе возможного образовательного пути, необходимо:

.....

Получив образование, можно стать

 **специалистом**

ВНИМАНИЕ! ПОДВОДИМ ИТОГ!

!!!! Ваше образование - это ваш личный капитал и ваш источник дохода. Качественная профессиональная подготовка даёт шанс получить работу, обеспечить стабильный заработок и расти профессионально.

При получении профессионального образования вы можете пользоваться льготами, которыми обладаете.

Плата за образование – это вклад в развитие себя.

Оплачивая свое образования, вы можете возвращать налоговые вычеты.

Что значит работать на себя (занятие 1)

Ника встретила Максима. Он ей рассказал, что недавно разговаривал с интересным человеком – Виталием. Максим рассказал целую историю о том, как его знакомый Виталий стал предпринимателем.

Предпринимать - значит затевать, решиться исполнить какое-либо новое дело, приступить к совершению чего-либо значительного.

Из знаменитого толкового словаря В.И. Даля

Максим: Знаешь, Виталий очень интересный человек. Когда - то у него было небольшое хобби. Мы познакомились, когда он работал продавцом в магазине, но иногда помогал делать ремонт своим друзьям – придумывал эскизы, подбирал материалы, штукатурил, клеил обои.

Ника: Ну и чем же он интересен?

Максим: Несколько лет назад он стал брать небольшие заказы ремонта в свободное от основной работы время и зарегистрировал себя как самозанятого. Потом собрал бригаду из 5 человек и зарегистрировался как индивидуальный предприниматель. А теперь он организовал фирму по ремонту: там есть и магазин, где можно подобрать необходимые материалы,



и мастера, которые помогут продумать ремонтные работы, а затем и осуществить их. Так хобби стало его основным делом, а Виталий стал предпринимателем.

Задание 1

Познакомьтесь с тем, что такое предпринимательство. Обратите внимание на черты предпринимательства.

| Что такое предпринимательство? | |
|---|--|
| Предпринимательство (предпринимательская деятельность) — осуществляемая на свой риск деятельность, направленная на систематическое получение прибыли (от владения имуществом, продажи товаров, выполнения работ или оказания услуг). | Черты предпринимательства: <ul style="list-style-type: none"> - Свобода в выборе деятельности и её методов. - Самостоятельность в принимаемых решениях. - Риск и ответственность за принимаемые решения и их последствия. - Ориентация на успех |
| Предпринимательская деятельность осуществляется на основе регистрации в установленном законом порядке. | |

Художник решил проиллюстрировать картинками черты предпринимательства.

| | |
|---|--|
|  |  |
| Рис 1 | Рис 2 |

Какие черты художник попытался отразить в картинках?

Какие иллюстрации можно придумать для других характеристик?

Задание 2

В нашей истории Виталий стал сначала самозанятым. Чтобы разобраться, что значит быть самозанятым, прочитайте фрагмент статьи из газеты.

Выполните одно из заданий:

-Составьте план статьи, назвав основные смысловые разделы.

-Выделите маркером три наиболее важных предложения из статьи.

Самозанятость – это возможность официально работать на себя, зарегистрировать свою профессиональную деятельность. Для самозанятых граждан предусмотрен специальный налоговый режим. Кроме того, самозанятые не обязаны вести финансовую отчетность и уплачивать страховые взносы

Самозанятые могут предоставлять разного рода услуги или производить продукцию, например:

Помощь по дому и ремонт: сантехник, электрик, уборщик, мастер по ремонту бытовой техники, строитель, столяр, плотник.

Красота и мода: модель, парикмахер, стилист, мастер тату, мастер маникюра, швея, дизайнер.

Развлечения и творчество: ведущий свадеб, гид, музыкант, фотограф, художник.

Кулинария: повар, кондитер, пекарь.

Производство: свечи, бижутерия, фоторамки.

Самозанятые не могут заниматься некоторыми видами деятельности. Они не могут продавать алкоголь, табак, бензин, легковые автомобили, обувь, духи, ювелирные изделия и другие добывать и реализовывать полезные ископаемые – уголь, нефть, газ, песок, известь и так далее; быть нотариусом, адвокатом, арбитражным управляющим.

Особенности данного налогового режима так же заключаются в следующем:

- Доход от профессиональной деятельности самозанятого не должен превышать 2,4 млн. рублей в год.
- Самозанятый не может нанимать сотрудников.
- Сумма налога на доход составляет 4% при заключении сделки или договора с физическими лицами и 6% с юридическими. Данная налоговая ставка существенно ниже, чем при других видах предпринимательской деятельности.

Самозанятые платят налоги только с доходов от своей деятельности. Если дохода не было, то и платить налог не нужно.

Задание 3*

Итак, в рамках самозанятости действуют две ставки налога. Чтобы понять, в каком случае нужно уплатить 4 %, а в каком – 6 %, заглянем на сайт налоговой службы:

https://npd.nalog.ru

СТАВКИ

Для специального налогового режима «Налог на профессиональный доход» (НПД) ставки определяются тем, от кого налогоплательщик получает доход.

- В отношении доходов, полученных от реализации товаров (работ, услуг, имущественных прав) физическим лицам, ставка составляет 4 %.
- В отношении доходов, полученных от реализации товаров (работ, услуг, имущественных прав) индивидуальным предпринимателям и юридическим лицам, ставка составляет 6 %.

В какой ситуации надо платить 4%, а в какой – 6%?

| Ситуация | 4% | 6% |
|---|----|----|
| Ирина помогает знакомым и два раза в неделю на несколько часов остается с их маленькой дочкой. | | |
| Вера предложила соседке свои услуги и теперь регулярно делает ей стрижки на дому. | | |
| Учитель математики Ольга Сергеевна провела несколько занятий с Катей. | | |
| Цветочная компания ООО «Василек» заказала у Егора новую вывеску. | | |
| Частное образовательное учреждение (ЧОУ) «Светлое будущее» заказало у Кати эмблему на пиджаки и жилетки учащихся. | | |

Задание 4*

Алина любит фотографировать. Она оформилась как самозанятая. В первый же месяц работы соседи пригласили ее на свадьбу, чтобы она сделала им фотоальбом. За эту работу они заплатили Алине 10 000 рублей. Затем ее хороший знакомый предложил ей сделать новые буклеты хлебозаводу «Зернышко», за что хлебозавод заплатил Алине 20 000 рублей.

С доходов своего первого месяца, в качестве самозанятой, Алина запланировала купить кофемашину, цена которой составляет 27 999 рублей.

Сможет ли Алина сделать эту покупку?

При выполнении задания используйте информацию сайта налоговой службы (задание 3).

Задание 5

Обратите внимание, Виталий, о котором рассказывал Максим, сочетал основную работу по найму и подработку в качестве самозанятого.

Рассмотрите таблицу, где указаны особенности работы по найму и работы в качестве самозанятого.

Обведите карандашом те условия, которые привлекательны в каждом варианте занятости.

| Характеристика | Условия | |
|---|---|---|
| | Работа по найму | Самозанятость |
| Ставка налога | 13 % | 4 % или 6 % |
| Обязательные отчисления в Фонд обязательного медицинского страхования | Да | Да |
| Обязательные отчисления в Социальный фонд России | Да | Нет |
| Выплаты во время болезни или декретного отпуска из Социального фонда России | Да | Нет |
| Ограничения на доход | Нет | До 2,4 млн руб. в год |
| Особенности выполнения работы | Трудовые отношения - постоянные, оформляются на какой-то срок или бессрочно | Выполнять работу можно от случая к случаю. Налоги уплачиваются, только когда удалось заработать |

Задание 6

Если бы вы сегодня решили стать самозанятым, например, выпекать вкусные булочки и продавать их, или зарабатывать в качестве парикмахера или швеи, вам необходимо было бы зарегистрироваться и получить статус самозанятого. Изучите Пошаговую инструкцию по регистрации самозанятости через мобильное приложение «Мой налог».

Итоговое задание

Заполните пропуски в тексте

Занятие предпринимательством дает возможность работать «_____».

Самозанятость – удобный способ пополнить свой _____. Многие совмещают самозанятость с работой _____.

Самозанятые уплачивают налоги, только когда им удалось _____.

Самозанятый может менять и добавлять _____. Например, одновременно быть кондитером, шить на заказ и предлагать ремонт обуви.

!!!ОФОРМИТЬ САМОЗАНЯТОСТЬ МОЖНО БУКВАЛЬНО ЗА 10 МИНУТ И 10 ШАГОВ, БЕЗ ПОСЕЩЕНИЯ НАЛОГОВОЙ ИНСПЕКЦИИ

Шаг 1. Скачать приложение «Мой налог»

Скачайте и установите бесплатное приложение «Мой налог» на ваш смартфон или планшет. Откройте приложение, прочитайте приветствие и нажмите «далее».

Шаг 2. Принять условия

Дайте согласие на обработку персональных данных и примите правила пользования приложением. Нажмите «согласен» для перехода к следующему шагу.

Шаг 3. Способ регистрации

Выберите наиболее удобный для вас способ регистрации. Всего их три:

- регистрация по паспорту.**
- регистрация через портал Госуслуг.**
- регистрация через личный кабинет физического лица на портале федеральной налоговой службы**

Шаг 4. Номер телефона

Введите номер телефона и дождитесь СМС с кодом подтверждения. Введите код и переходите к следующему шагу. После окончания регистрации номер телефона можно будет использовать для быстрого входа в приложение.

Шаг 5. Выбор региона

Выберите регион, в котором планируете работать как самозанятый

Шаг 6. Фото паспорта

Если вы регистрируетесь по паспорту, следуя подсказкам, отсканируйте разворот документа с вашим фото и нажмите кнопку «распознать».

Шаг 7. Фото лица

Если вы регистрируетесь по паспорту, сделайте фото лица камерой телефона, - это нужно для идентификации личности. Фото загрузится автоматически.

Шаг 8. Подтверждение

Нажмите кнопку «Подтверждаю», чтобы отправить заявление. На номер телефона придет СМС с поздравлением с регистрацией и уведомление от налоговой службы.

Шаг 9. Пин-код для входа в мобильную версию

Придумайте четырехзначный пин-код для входа в приложение и подтвердите его.

Шаг 10. Виды деятельности

Выберите виды деятельности, которыми планируете заниматься. Для удобства поиска виды деятельности разделены по сферам, например «Образование», «ИТ-сфера», «Одежда». Нажмите на нужную вам сферу и выберите все услуги или профессии, что вам подходят. Ограничений по количеству нет, вы можете совмещать разные занятия. Изменить или добавить виды деятельности можно в любой момент.

После прочтения Пошаговой инструкции, ответьте на вопросы:

Как вы думаете, сколько времени может уйти на регистрацию в качестве самозанятого?

Что из нижеперечисленного может потребоваться при регистрации статуса самозанятого?

Документ об образовании

Паспорт гражданина РФ

Справка о прохождении медицинского осмотра

Доверенность от знакомого

Справка об отсутствии судимости

3. Прокомментируйте, зачем нужны шаг 2 и шаг 9 в этой Инструкции.

Почему для самозанятых важно, что «Изменить или добавить виды деятельности можно в любой момент»?

Придумайте ситуации, когда самозанятому могла понадобиться эта функция в приложении «Мой налог».

Итоговое задание

Завершите оформление выводов встречи:

Занятие предпринимательством дает возможность работать _____

Самозанятость – удобный способ пополнить свой _____. Многие совмещают самозанятость с работой _____.

Самозанятые уплачивают налоги, только когда им удалось _____

Самозанятый может менять и добавлять _____. Например, одновременно быть кондитером, шить на заказ и предлагать ремонт обуви.

Что значит работать на себя (занятие 2)

Ника и Максим увлеклись обсуждением темы предпринимательства. К ним присоединился Вова

Рекламное предложение

Создавая **свой первый бизнес**, легко что-то сделать не так, и каждая ошибка может иметь серьёзные последствия. Полезно проконсультироваться с экспертами, узнать лайфхаки, получить удобные сервисы, а потом приступить к работе с пониманием, что **всё делаете правильно**.

Поможем открыть **ИП** или **ООО** за 5 дней!!!

Вова: Здорово иметь свой бизнес, быть предпринимателем. Работаешь – когда хочешь, сам себе хозяин!

Ника: Бизнес складывается не сразу, это не только большая работа, но и огромная ответственность. Смотри, вот Виталий, о котором рассказывал Максим, сначала работал как самозанятый, только потом зарегистрировался как индивидуальный предприниматель, и только потом создал свою фирму-общество с ограниченной ответственностью.

Задание 1

Юридический справочник содержит следующую информацию о формах предпринимательской деятельности:

Индивидуальный предприниматель (ИП) — это физическое лицо, которое зарегистрировано для осуществления предпринимательской деятельности без образования юридического лица. Регистрация гражданина в качестве **ИП** позволяет вести бизнес, но есть некоторые ограничения. Например, нельзя заниматься от своего имени страхованием, охранной деятельностью, производством и продажей крепкой алкогольной продукции, и т.д.

ИП может нанимать сотрудников, но их число ограничено. Вся прибыль, имущество, технологии будут принадлежать только предпринимателю. **ИП** отвечает по обязательствам всем своим имуществом.

Общество с ограниченной ответственностью (ООО) — это фирма, компания - юридическое лицо, имеющее уставный капитал, который может быть разделен на доли. В ООО более сложная система ведения бухгалтерии, более сложная система уплаты налогов. Но зато доступен более широкий список деятельности, включая строительный бизнес, медицину и многое другое. **ООО** отвечает по обязательствам своим имуществом в размере уставного капитала.

Опираясь на текст юридического справочника, соотнесите характеристики с формой предпринимательской деятельности:

| Характеристика | ИП | ООО |
|------------------------------|----|-----|
| Это физическое лицо | | |
| Это юридическое лицо (фирма) | | |

| | | |
|---|--|--|
| Можно нанимать сотрудников без ограничений | | |
| Может заниматься страхованием и охранной деятельностью, строительством, медициной | | |
| Упрощенная система уплаты налогов | | |
| Отвечает по обязательствам всем своим имуществом | | |
| Отвечает по обязательствам в размере уставного капитала. | | |

Задание 2

В повседневной жизни предпринимательство весьма разнообразно. Зайдем в магазин: как аппетитно выглядит вкусная мягкая булка! А ведь хлеб, который мы покупаем, – это результат предпринимательской деятельности. Кто-то (государство, фирма, индивидуальный предприниматель) построил крупный хлебозавод или приобрел небольшую хлебопекарню. Кто-то наладил продажу хлеба через сеть магазинов или небольших палаток, в процессе производства и реализации взял на себя затраты.

Эти сюжеты, связанные с производством хлеба, являются разными видами предпринимательства.

На примере любого из окружающих вас предметов попытайтесь максимально подробно реконструировать предпринимательскую деятельность, с этим предметом связанную.

Задание 3

В разговоре Вова сообщил:

-Я решил открыть бизнес. Ну вот, например, цветы доставлять после колледжа. Я придумал работающую схему, все будет быстро и недорого.

И уточнил:

- Я даю объявление в интернете, что доставляю цветы по Москве недорого. Мне заказывают, я беру букетик в ближайшем салоне, везу, за доставку беру деньги, а букетик продаю чуть дороже.

Максим спросил:

- При этом ты никак не оформляешь свою занятость - ни как самозанятый, ни как ИП? И не собираешься платить налоги?

Ника отреагировала:

- Тогда ты наживешь себе большие неприятности. Ты же будешь заниматься незаконной предпринимательской деятельностью. Жди повестки в суд. Мы с Максимом недавно читали об этом:

Если доказанный размер дохода составит до 2 250 000 рублей, за незаконное предпринимательство привлекают к административной ответственности. Если превысит 2 250 000 – привлекают к уголовной ответственности.

Почему Ника и Максим решили уточнить, будет ли Вова оформлять свою занятость официально?

Представьте, что Вова наладил свой «цветочный бизнес» и стал зарабатывать примерно 95 000 руб. в месяц.

В какой форме мог бы Вова открыть свой бизнес официально?

Какая ответственность ему будет грозить, если он проработает без официального открытия бизнеса 1 год?

Какая ответственность ему будет грозить, если он проработает без официального открытия бизнеса 2 года?

Задание 4.

- Бизнес – это очень ответственно, - заметил Максим. – Нельзя же вот так просто что-то делать, не получив знания, не разобравшись во многих вопросах. Поэтому для начинающих предпринимателей в Москве действуют бесплатные обучающие программы



В каждом регионе России те, кто открывает или уже развивает свой бизнес, могут получить поддержку от местных властей. Если вы ведете малый бизнес в Москве, то подробная информация о поддержке бизнеса от города представлена на MBM.MOS.RU, который агрегирует меры поддержки, услуги, сервисы и обучающие программы, доступные в Москве для предпринимателей.

MBM.MOS МАЛЫЙ БИЗНЕС МОСКВЫ

БИЗНЕС-ОБУЧЕНИЕ ДЛЯ ПРЕДПРИНИМАТЕЛЕЙ

Одно из главных направлений деятельности ГБУ «Малый бизнес Москвы» (МБМ) – бесплатная образовательная поддержка.

| | |
|---|--|
| «Стартап-школа МБМ» | Программа обучения для тех, кто только собирается начать предпринимательскую деятельность в городе Москва. Программа нацелена на повышение компетенций физических лиц, необходимых для запуска своего бизнеса. За 5 дней обучения участники успевают получить информацию, чтобы можно было определиться с личной готовностью начать свой бизнес. |
| «Бизнес-песочница» | Программа для развития деловых навыков и личной эффективности будущих предпринимателей, уже имеющих базовые знания о предпринимательстве. На занятиях ждут тех, кто уже сформировал бизнес-идею, но пока не открыл свое дело. В течение месяца участники прорабатывают идеи до стадии запуска и выстраивают стратегии достижения целей. |
| «Прокачай свой бизнес вместе с наставником» | Программа, на которой предприниматели с помощью наставников в течение двух месяцев улучшают свои бизнес-показатели, выходят на новый уровень развития. Участники ищут «узкие места» в работе своего бизнеса. |

Какую программу стоит выбрать Вове? Ответ аргументируйте, используя текст описания.

Должен ли будет Вава платить за обучение по выбранной программе?

**Почему город заинтересован в развитии предпринимательства и организует учебные программы, специальные сервисы для поддержки бизнеса?*

Итоговое задание

Завершите оформление выводов встречи:

Бизнес - это не только большая работа, но огромная _____.

Вести свое дело можно, оформившись индивидуальным предпринимателем (сокращенно - _____), или создав общество с ограниченной ответственностью (сокращенно - _____)

Если заниматься предпринимательской деятельностью _____ – неумолимо последует наказание – нарушитель закона понесет _____.

ВНИМАНИЕ! ПОДВОДИМ ИТОГ!

Ведению бизнеса можно и нужно учиться.

Начиная собственный бизнес, необходимо быть внимательным и очень четко все рассчитать: составить бизнес-план и продумать возможные риски.

Ваш бизнес может развиваться постепенно: от самозанятого до, например, индивидуального предпринимательства или общества с ограниченной ответственностью.

Важно знать, что заниматься предпринимательской деятельностью без официальной регистрации нельзя. Это влечет за собой административную или уголовную ответственность.

Успешный предприниматель – дальновидный предприниматель!

Как сохранить и приумножить

Как не потерять (занятие 1)

Вера Ивановна: Вчера я была в банке, хотела оформить кредит на небольшую сумму. Очередь была очень длинной, ждать пришлось долго. Ко мне подсел молодой человек и предложил оформить кредит прямо сейчас, на месте. Но меня так просто не проведешь. Я спросила название финансовой организации, в которой он работает и узнала, что у них нет лицензии.

Ника: А как это можно узнать?

Вера Ивановна: Очень легко, нужно всего лишь проверить организацию на сайте Центрального банка. Давайте посмотрим.

Введите сюда название
финансовой организации,
которую хотите проверить

Участники финансового рынка

Информация на 05.11.2024

Наименование/ФИО, адрес, ОГРН или ИНН, регистрационн...

Тип: Вид деятельности: Статус типа/вида деятельности: Субъект РФ:

Подразделения КО ☐

Выберите статус
«действующий»

Некоторые финансовые организации имеют лицензию Центрального банка, но их предложения всё равно могут оказаться невыгодными для нас. Поэтому при выборе банка необходимо учитывать несколько критериев.

Задание 1.

Выберите четыре основных критерия, которые помогут вам принять взвешенное решение при выборе банка. Обведите их в круг.

Доступность

Качество сервиса

**Количество
сотрудников**

Дизайн офиса

**Местоположение
главного офиса**

**Популярность
рекламы банка**

**Скорость
обслуживания
клиентов**

**Программа
лояльности банка**

**Наличие кафе в
отделениях
Банка**

Качество сервиса

Предложения банка

Надежность

Задание 2.

Оцените организации по каждому критерию от 1 до 5. Составьте рейтинг организаций от самой надежной к менее надежной.

Банк «Финанс +»

Доступность: 300 отделений по всей стране, удобное мобильное приложение, банкоматы в крупных торговых центрах.

Надежность: рейтинг АА, имеет лицензию, работает более 15 лет

Качество сервиса: высокая оценка клиентов, оперативная поддержка в чате, профессиональные консультации в отделениях.

Предложения банка: вклады с процентной ставкой до 17% годовых, инвестирование в фонды, ипотечные кредиты.

| Доступность | Надежность | Качество сервиса | Предложение банка | Рейтинг |
|-------------|------------|------------------|-------------------|---------|
| | | | | |

Банк «Национальный»

Доступность: государственный банк, высокий уровень доверия клиентов, страхование вкладов.

Надежность: рейтинг AAA, имеет лицензию, работает более 15 лет

Качество сервиса: хорошие отзывы клиентов, однако загруженные офисы; телефонная поддержка работает круглосуточно.

Предложения банка: привлекательные вклады с доходностью 15–16%, льготные условия по ипотеке, накопительные счета с гибкими условиями снятия.

| Доступность | Надежность | Качество сервиса | Предложение банка | Рейтинг |
|-------------|------------|------------------|-------------------|---------|
| | | | | |

Банк «ЭкоИнвест»

Доступность: онлайн-банк, отделений нет, полностью дистанционное обслуживание через мобильное приложение и сайт.

Надежность: рейтинг BB+, молодой банк, предоставлен временный рейтинг, входит в систему страхования вкладов.

Качество сервиса: положительные отзывы о приложении, однако нет возможности личной консультации в офисе.

Предложения банка: вклады с доходностью 10% на короткий срок, программа накоплений, специальные кредиты для стартапов.

| Доступность | Надежность | Качество сервиса | Предложение банка | Рейтинг |
|-------------|------------|------------------|-------------------|---------|
| | | | | |

| | | | | |
|--|--|--|--|--|
| | | | | |
|--|--|--|--|--|

Микрофинансовая организация «ФинЭкспресс»

Доступность: несколько офисов в небольших городах, нет мобильного приложения; обслуживание через сайт с устаревшим интерфейсом.

Надежность: рейтинг В-, лицензия есть, но участились жалобы на прозрачность условий, менее 2 лет на рынке.

Качество сервиса: смешанные отзывы, низкий уровень клиентской поддержки, навязчивые продажи дополнительных услуг.

Предложения банка: займы с процентной ставкой до 30% годовых, программа кредитования для заемщиков с плохой кредитной историей.

| Доступность | Надежность | Качество сервиса | Предложение банка | Рейтинг |
|-------------|------------|------------------|-------------------|---------|
| | | | | |

Финансовая компания «Быстрый капитал»

Доступность: один офис в Москве, нет мобильного приложения; обслуживание через сайт, работает только по предварительной записи.

Надежность: рейтинг В, отсутствует лицензия Центробанка, работает менее 3 лет.

Качество сервиса: низкие оценки клиентов, долгое ожидание на линии поддержки, недостаток информации о компании.

Предложения банка: обещанная доходность по вкладам — до 20% годовых, займы с низкими процентами для начинающих предпринимателей.

| Доступность | Надежность | Качество сервиса | Предложение банка | Рейтинг |
|-------------|------------|------------------|-------------------|---------|
| | | | | |

Банк «МегаФинанс»

Доступность: ограниченное количество отделений (в основном в крупных городах), но удобное мобильное приложение с широким функционалом.

Надежность: рейтинг A+, коммерческий банк среднего уровня, лицензия на банковскую деятельность от Центробанка.

Качество сервиса: средние отзывы — отмечают качественное приложение, но медленное обслуживание в отделениях.

Предложения банка: специальные вклады для студентов с повышенной ставкой до 15,5%, потребительские кредиты с гибкими условиями, а также программа лояльности с кэшбеком.

| Доступность | Надежность | Качество сервиса | Предложение банка | Рейтинг |
|-------------|------------|------------------|-------------------|---------|
| | | | | |

Задание 3.

Проверьте банк, услугами которого вы пользуетесь, с помощью сервиса на сайте Центрального банка России.

Отсканируйте QR-код и введите информацию о банке. Заполните окна, как показано на скриншоте выше.



Вера Ивановна: Надежность банка – самый главный критерий. Мы ждем, что наши деньги будут защищены. Еще один пункт, который стоит проверить при выборе банка: есть ли он на сайте Агентства страхования вкладов.

Ника: Что это значит?

Вера Ивановна: Это значит, если с банком что-то случится, возникнут какие-то проблемы, вам обязательно вернут деньги, но только в пределах суммы страхового возмещения: 1 миллион 400 тысяч рублей.

Задание 4.

Проверьте, есть ли банк, услугами которого вы пользуетесь, в списке Агентства по страхованию вкладов.

Отсканируйте QR-код и введите информацию о банке.



Задание 5.

Заполните таблицу, проанализировав договор потребительского кредита.

| Пункт договора | Описание условий | Комментарий |
|---------------------------------|------------------|-------------|
| Процентная ставка | | |
| График платежей | | |
| Дополнительные комиссии и сборы | | |
| Обеспечение кредита | | |
| Ответственность за просрочку | | |
| Страхование | | |
| Права и обязанности сторон | | |

| | | |
|--|--|--|
| | | |
|--|--|--|

Задание 6.

К Воле обратился представитель финансовой организации с предложением вложить деньги под высокий доход. Но Воля не знает, как проверить компанию.

Составьте инструкцию, которая поможет Воле убедиться в надежности организации.

Как убедиться в надежности организации?

Как не потерять (занятие 2)

Воля: Сегодня я ходил в банк, чтобы положить деньги на счёт, и работник предложил мне застраховать своё имущество. Стоит этим заниматься?

Вера Ивановна: Страхование – это способ защитить себя в случае непредвиденных обстоятельств. Например, если вдруг затопили соседи или произошел пожар. Страховка поможет покрыть расходы в таких случаях.

Вова: Но ведь вероятность таких случаев очень низкая. Ничего плохого может и не произойти, а за страховку, как мне сказали, нужно платить.

Вера Ивановна: Эти случаи – не такая уж редкость. Например, у моей знакомой недавно затопило квартиру из-за прорыва трубы в подъезде. Ремонт обошёлся бы в несколько сотен тысяч, но страховая покрыла эти расходы.

Задание 1.

Определите, какие примеры страхования представлены на фотографиях. Почему представленные виды страхования важны?

Пакет комплексного страхования на время поездки

Страховая компания

СОГАЗ

Условия страхования

Памятка получателю страхов

Оферта

300 Р

Страховая сумма (максимальная сумма страхового возмещения)

Несчастный случай

3 500 000 Р

Невозможность совершения поездки

8 000 Р

Опоздание на посадку в поезд

3 000 Р

Задержка прибытия в пункт назначения

6 000 Р

ВЫБРАТЬ



Страхование на время полёта



Воспользуйтесь страхованием от задержки вылета, потери и повреждения багажа или несчастного случая!

Выплата до 10 000 рублей при задержке рейса более 4 часов. Выплата до 10 000 рублей при потере или повреждении багажа. Защита от несчастного случая — 400 000 рублей.

АЛЬФА СТРАХОВАНИЕ

Ознакомьтесь с Правилами страхования

Екатеринбург SVX

Бонн CGN

Кёльн/Бонн CGN

Екатеринбург SVX

СТРАХОВАНИЕ НА ВРЕМЯ ПОЛЁТА

798 руб.

СТРАХОВАНИЕ НА ВРЕМЯ ПОЛЁТА

796 руб.

ИТОГО ЗА СТРАХОВАНИЕ НА ВРЕМЯ ПОЛЁТА (НА ВСЕХ ПАССАЖИРОВ):

1 592 руб.



Вера Ивановна: В дополнение ко всему есть виды страхования, которые являются обязательными, а есть те, выбор которых доброволен.

Вова: А что относится к обязательному страхованию?

Вера Ивановна: К обязательному страхованию относятся те виды, по которым предприятия вносят страховые взносы. А при добровольном страховании человек сам определяет, что ему страховать и на какую сумму.

Задание 2.

Перед вами список различных видов страхования. Распределите виды страховок на две категории: обязательное и добровольное страхование. Обозначьте обязательные виды буквой О, а добровольные – Д.

| | |
|---|--|
| Страхование ответственности перевозчиков различных видов транспорта | |
| Страхование банковских вкладов | |
| Страхование жизни и здоровья | |
| Страхование недвижимости | |
| Пенсионное страхование | |
| Медицинское страхование | |
| Добровольное медицинское страхование | |
| Страхование инвестиций | |

| | |
|------------------------------------|--|
| Страхование транспортного средства | |
| Туристическое страхование | |

Задание 3.

Выберите и подпишите в карточках, какой вид страхования может помочь в каждой ситуации. Объясните, почему.

| | | |
|--|---|---|
| Потеря багажа во время поездки | Страховка здоровья в путешествии | Близкому человеку требуется дорогостоящее лечение |
| Покупка новой квартиры в районе, где часто происходят затопления во время сильных дождей | Покупка машины, которую придется парковать на улице. Есть риск угона или повреждения | Рождение ребенка и обеспечение его будущего |
| Вова работает на себя, и его доход не стабилен. Он хочет защитить себя от возможного долгосрочного больничного | Максим хочет взять кредит на новую машину и хочет быть уверенным, что в случае болезни близкие не окажутся в долгах | Ника мечтает открыть своё небольшое кафе и беспокоится об убытках из-за пожара или вандализма |

Задание 4.

Часто можно встретить утверждение о том, что страхование невыгодно, потому что вероятность происшествий слишком мала, а деньги нужно отдавать постоянно.

Прочитайте ситуации, условия и возможные последствия. Сравните затраты на страховку и возможный ущерб, чтобы понять выгоду.

Автомобиль застрахован по КАСКО. Ежегодная стоимость страховки – 25 000 рублей. Через полгода произошла авария, стоимость ремонта – 120 000 рублей.

Стоимость страховки:

Ущерб, покрытый страховкой:

Выгода:

Туристическая страховка для поездки за границу стоит 1 500 рублей. Во время отдыха Ника заболела. Лечение обошлось в 10 000 рублей.

Стоимость страховки:

Ущерб, покрытый страховкой:

Выгода:

Квартира застрахована от повреждений. Стоимость страховки – 8 000 рублей в год. Соседи сверху затопили квартиру. Ущерб составил 70 000 рублей.

Стоимость страховки:

Ущерб, покрытый страховкой:

Выгода:

Страховка багажа стоит 500 рублей. Багаж был утерян авиакомпанией. Компенсация составила 15 000 рублей.

Стоимость страховки:

Ущерб, покрытый страховкой:

Выгода:

Смартфон стоимостью 90 000 рублей был застрахован за 3 000 рублей в год. Через 9 месяцев телефон упал, и ремонт обошёлся в 25 000 рублей.

Стоимость страховки:

Ущерб, покрытый страховкой:

Выгода:

Задание 5.

Запишите, какие виды страхования кажутся вам наиболее важными и какие вы хотели бы оформить.

Инвестиции: лотерея или расчет? (занятие 1)

Ника: Сегодня мне пришло сообщение от моего банка – предлагают скачать приложение «Инвестиции». Пишут, что можно увеличить свои сбережения на 50% легко и просто. Но я пока не перевожу туда деньги, потому что не понимаю, что и как там покупать, боюсь потерять деньги.

Максим: Хорошо, что ты не стала переводить деньги. Инвестиции – непростой процесс. С помощью инвестиций можно как заработать, так и потерять. Поэтому прежде, чем начать инвестировать, нужно серьезно разобраться во всех инструментах.

Ника: Правда, что благодаря инвестициям можно много заработать?

Максим: Правда в том, что инвестиции не гарантируют стабильного дохода. Можно как заработать, так и потерять вложенные средства. Для того, чтобы инвестировать, нужно иметь, во-первых, некоторый запас денег, который ты НЕ будешь инвестировать, а будешь тратить на запланированные и непредвиденные расходы и, во-вторых, определенную сумму, которую ты сможешь вложить в инвестиции и не будешь бояться потерять.

Задание 1.

Проанализируйте диалог. Выпишите 4 факта, которые нужно знать об инвестициях.

1. _____
2. _____
3. _____
4. _____

Задание 2.

Человек, который собирается инвестировать, должен обладать определенными качествами, знаниями и умениями.

Выберите из предложенных карточек те, которые характеризуют инвестора. Приклейте их на рисунок слева.

Характеристики человека, которому не стоит заниматься инвестициями, наклейте на рисунок справа.

Он может инвестировать, когда: Ему, не следует инвестировать, когда:





Задание 3.

Биржа – это рынок ценных бумаг, на котором есть продавцы и покупатели. Запишите, от каких факторов может зависеть стоимость акций.

Максим: Чтобы суметь получить доход от акций, нужно не просто внимательно выбирать надежные компании, но и постоянно следить за каждым из факторов. Акции – это сложный инструмент, в котором много рисков. Вложив деньги в акции, нужно быть готовым их потерять.

Задание 4.

Облигации являются более безопасным инструментом инвестирования, чем акции. Но их тоже нужно выбирать аккуратно.

Проанализируйте карточки и отметьте знаком  те, которые могут принести доход, а знаком  те, из-за которых можно потерять деньги.

Облигация федерального займа (ОФЗ)

Выпускает: Государство

Доходность: 4-5% годовых

Срок погашения: 3 года

Описание: ОФЗ — это государственные облигации, выпущенные для финансирования госбюджета. Риск по ним минимальный, так как государство гарантирует выплаты процентов и возврат основной суммы. Это отличный вариант для консервативных инвесторов, которые ищут стабильный доход с минимальными рисками.

Корпоративная облигация «ТехноГруппа»

Выпускает: крупная технологическая компания

Доходность: 6-7% годовых

Срок погашения: 5 лет

Описание: Корпоративные облигации выпускаются частными компаниями для привлечения средств на развитие. Они обладают более высокой доходностью по сравнению с государственными облигациями, но и риск выше, так как компания может столкнуться с финансовыми трудностями.

Высокорисковая компания «Криптовалюта»

Выпускает: молодая компания


Доходность: 10-12% годовых

Срок погашения: 1 год

Описание: Облигации таких компаний имеют высокие процентные ставки, чтобы привлечь инвесторов, однако они сопряжены с большим риском. В случае финансовых трудностей компания может не выплатить купоны или не погасить облигацию в срок.

Задание 5.

Ника мечтает купить дорогой ноутбук через два года. Она накопила 100 000 рублей, но ей нужно ещё 50 000 рублей, чтобы купить модель, о которой она мечтает. Она хочет инвестировать свои 100 000 рублей так, чтобы через год она смогла купить ноутбук, не потеряв деньги, и даже, возможно, немного заработать.

Ника рассматривает два варианта инвестирования денег. Помогите Нике выбрать наиболее подходящий. Отметьте его знаком .

1

Вложение в акции компании «Нанотехнологии», которая занимается выпуском смартфонов. За последний год компания продемонстрировала рост продаж на 20%, и аналитики прогнозируют хорошие перспективы. Тем не менее, сейчас рынок не стабилен, и в любой момент что-то может пойти не так – появление новых конкурентов, задержка поставок запчастей и другие, непредсказуемые сейчас, последствия. Тогда Ника потеряет либо часть, либо все свои деньги.

2

Вложение в облигации надежной корпорации «Телекоммуникации», доходность – 5% годовых, срок погашения – 1 год. Эти облигации являются относительно безопасными. Гарантированно вернется вложенная сумма, а также проценты, которые были накоплены благодаря купонам (около 10 тысяч рублей).

Инвестиции: лотерея или расчет? (занятие 2)

Максим: Знаний о том, что такое облигации и акции не хватит, чтобы инвестировать. Есть еще несколько важных правил, которые необходимо соблюдать, чтобы увеличить доход и не потерять деньги.

Ника: Если честно, я вообще не хочу терять деньги, хочу только получать с них доход.

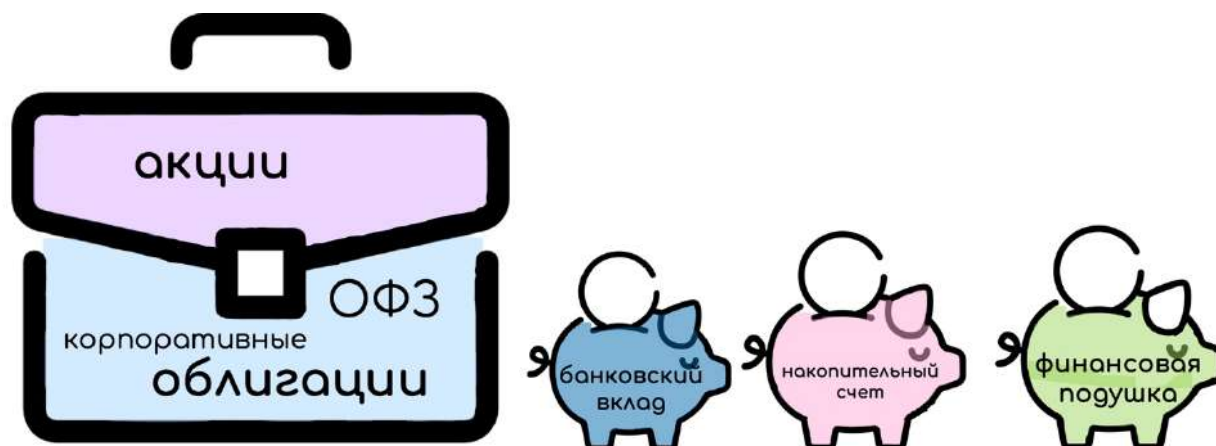
Максим: Любые инвестиции – даже самые безопасные – всегда несут в себе риски. Однако есть инструменты, которые помогут эти риски сократить.

Задание 1.

Максим копит деньги на покупку автомобиля, который хочет купить через три года.

Инвестиционный портфель – это все активы, в которые вложены деньги.

Посмотрите, из чего состоит инвестиционный портфель Максима.



Заполните пропуски.

Максим относится к риску _____.

К низкорисковым инструментам в портфеле Максима можно отнести _____.

А _____ относятся к инструментам с высоким риском.

Для своего портфеля Максим выбрал стратегию _____, чтобы минимизировать риски потери денег.

Выберите один из вариантов, представленных ниже.

| Стратегия 40/60 | Стратегия 50–30–20 | Стратегия 50–50 |
|---|---|--|
| <p>40% средств вложены в инвестиции, большая часть – это низкорисковые облигации, немного (не более 10%) акций, а также банковские вклады.</p> <p>60% средств хранятся на накопительных счетах и в качестве финансовой подушки, которую можно</p> | <p>Половина средств сохранена с помощью финансовой подушки и накопительных счетов;</p> <p>30% на накопительном счету;</p> <p>20% – облигации и банковский вклад</p> | <p>Одна половина средств находится в инвестициях, другая – на накопительных счетах</p> |

| | | | |
|-------------------------------------|---|--|--|
| использовать экстренной ситуации | в | | |
|-------------------------------------|---|--|--|

Задание 2.

Чтобы понять, какой доход принесут банковские вклады, накопительные счета или облигации, нужно уметь рассчитывать простой процент.

Например, если доходность облигации к погашению 18% годовых, количество купленных облигаций – 100 штук по тысяче рублей, то доход будет 18% от 100 000 Р: это 18 000 Р.

Для расчета можно воспользоваться калькулятором простых процентов:



С помощью калькулятора подсчитайте доходность, которую получают герои.

1. Ника купила облигации на 30 тысяч рублей. Доходность к погашению – 11%. Срок – 7 месяцев. Рассчитайте сумму начисленных процентов.

Ответ: _____

2. Вова положил на вклад с годовой ставкой 16% 50 тысяч рублей с условием получения процентов в конце срока. Срок вклада – 1 год. Пополнять счет и снимать деньги в течение этого периода нельзя. Какую сумму получит Вова за этот период?

Ответ: _____

3. Максим откладывал с зарплаты по 500 рублей в неделю. К концу года Максим накопил 24 тысячи рублей. И решил положить их на накопительный счет со ставкой 17% годовых на 6 месяцев и с условием начисления процентов в конце срока. Какой доход получит Максим в конце срока?

Ответ: _____


Задание 3.

Из чего состоит портфель, который вы составили для того, чтобы накопить на свою цель?

Заполните его инструментами по аналогии с портфелем Максима.

Цель:

Начальный капитал:



Итоговое задание

Один из друзей Ники и Вовы пропустил занятие по инвестициям, но очень хочет разобраться. Помогите ребятам составить советы, которым можно следовать, когда начинаешь инвестировать.

Советы тем, кто хочет начать инвестировать



Когда мы хотим попробовать инвестировать, нам особо важно обратиться за консультацией и помощью.

Инвестиции – это способ увеличения дохода, который доступен не каждому человеку. Инвестор должен обладать особыми качествами.

Вкладывать в инвестиции можно только те суммы, которые ты не боишься потерять. При этом нужно иметь запас денег, которые НЕ инвестируются.

Если решились инвестировать, нужно очень внимательно и аккуратно выбирать инструменты, которые несут наименьший риск потери денег – облигации и такие надежные банковские продукты, как накопительные счета и банковские вклады.

Собирая инвестиционный портфель, мы выбираем разные инструменты, которые его сбалансируют и позволят уменьшить риски потери денег.

Противостоять мошенникам (занятие 1)

Ника: Представляешь, я вчера смогла купить за две тысячи рублей духи, которые в магазине обычно стоят пятнадцать тысяч рублей!

Максим: И как же тебе это удалось? Узнала об огромных скидках или акциях?

Ника: Лучше! На улице стояли промоутеры и продавали духи в честь открытия нового магазина с большой скидкой. Для того, чтобы её получить, нужно было разместить историю в социальной сети с отметкой этого магазина, и можно забирать духи по указанной цене.

Максим: Как ты оплатила? Тоже на улице?

Ника: Ну да. Прямо на месте можно либо расплатиться наличными, либо перейти по коду, который мне дал промоутер. У меня наличных не было, поэтому я перевела по этому коду.

Максим: Что-то мне подсказывает, что ты попала на все уловки мошенников. Открой приложение банка.

Ника: Не могу. Пароль не подходит.

Максим: Кажется, они украли твои персональные данные, когда ты переводила деньги.


В последующем диалоге ребят выяснилось, что Ника не просто перешла по qr-коду, но и ввела данные карточки, после чего мошенникам легко удалось

взломать и мобильный банк, паролем к нему – 12122010nika – был день рождения Ники и её имя. К счастью, на карте почти не было средств, поэтому поживиться мошенникам не удалось.


Задание 1.

Первым делом Максим предложил Нике сменить пароль на более надежный и дал советы, как придумать сложный пароль.

Как придумать надежный пароль?

-  использовать больше двенадцати символов
-  использовать необычные сочетания слов:

коровазабыласлово, враччиталкино
-  использовать специальные символы:

! ? «» {} "" <> ~ # &
-  выбирать и прописные, и строчные **Буквы**
-  не добавлять своё имя или фамилию, дату рождения, кличку питомца
-  не использовать очевидные последовательности:

12345, 54321, qwerty, zxcv

Используя правила, определите, какие из представленных паролей можно отнести к надежным и почему. Соотнесите пароль с его описанием и сделайте вывод о его надежности, наклеив соответствующий стикер.

| Описание | Пароль | Вывод (надежный/ненадежный) |
|--|--------|--------------------------------|
| используются несколько распространенных, но не связанных между собой слов, в нём 22 символа, используются строчные и прописные буквы и цифра | | |
| используется стандартная раскладка клавиатуры на английском языке и | | |

| | | |
|---|--|--|
| обычная последовательность цифр | | |
| состоит из случайного набора заглавных и строчных букв, цифр и знаков препинания | | |
| содержит простую последовательность цифр и букв, несмотря на их чередование и изменение регистра | | |
| простые английские слова и цифры, названия компаний, марок машин и другие известные всем наименования, «счастливые» числа | | |

Задание 2.

Придумайте свой безопасный пароль, используя правила, записанные выше.

Чтобы проверить, насколько надежный пароль вы придумали, впишите его на сайте лаборатории Касперского.

ВАЖНО! Лаборатория занимается развитием безопасности в интернете и не собирает данные, которые вы вводите на сайте.



Задание 3.

Вернитесь к диалогу Ники и Максима. Возьмите красные флажки с номерами или маркер. Приклейте флажок с соответствующим номером в строчку диалога, где происходит мошенническое действие. Найдите в диалоге еще два признака, которые могли бы помочь Нике распознать мошенников, наклейте туда флажки 5 и 6. Сформулируйте эти признаки и запишите ниже.

1. Стоимость товара явно занижена;
2. Продажа производится не в магазине, а на улице;
3. Предлагаются удобные для продавца, но неофициальные способы оплаты;
4. Бдительность потенциальной жертвы усыпляется необходимостью совершения быстрых действий «здесь и сейчас» и ограниченностью предложения;
5. _____
6. _____

Задание 4.

Передать информацию мошенникам в интернете можно, даже не заметив этого. Отметьте красными флажками или маркерами подозрительные элементы в выданных карточках.

Итоговое задание

Как мы можем уберечь себя от мошенничества в интернете? Чего нельзя делать, если с вами связались мошенники?

Дайте интернет-пользователям советы, которые помогут сохранить им свои личные данные и сбережения.



НЕЛЬЗЯ



Противостоять мошенникам (занятие 2)

Рабочий лист

Противостоим мошенникам!

Стол 1. Покупаешь или продаешь в интернете? Соблюдай правила!

№1

Для какого предложения характерен указанный признак?
Для каждой строчки таблицы подберите предложение с соответствующим признаком и запишите в таблицу его номер. Сделайте вывод: это предложение реального товара или объявление, написанное мошенником.

| № предложения | Признак | Вывод (реальное предложение/написано мошенником) |
|---------------|---|--|
| | слишком низкая цена на дорогой товар, призыв к быстрой покупке | |
| | нереалистичное предложение дорогого товара бесплатно | |
| | слишком большая скидка, которая не может быть настоящей, ограниченный способ оплаты | |
| | обещание дорогого подарка за простое действие | |
| | Чрезмерно заниженная цена и выдуманный ажиотаж | |
| | реальная скидка в разумных пределах за наличие небольшого дефекта | |
| | бесплатная доставка – частое предложение | |
| | прозрачное предложение, которое часто используется для стимулирования покупок | |
| | небольшая скидка, конкретное условие | |
| | предложение со скидкой при регистрации – обычная акция | |

№2

Нике должно насторожить, что _____

Чтобы не стать жертвой мошенницы, Нике нужно:

1. _____
2. _____
3. _____

Финансовое поведение и закон

Зачем платить налоги (занятие 1)

Ника с Вовой шли по улице и увидели большой рекламный щит

он навёл их на рассуждения о налогах



Вова: Представляешь, я тут проходил собеседование на работу, пришел со своими документами, а ИНН забыл. Так мне в отделе кадров сделали замечание: сказали, что это важный документ и посоветовали его найти или восстановить. Правда, я действительно быстро нашел его у себя дома. И тогда уже оформил все документы.

Ника: Конечно, это важный документ — ведь и ты, и я - мы налогоплательщики. Помнишь, мы с тобой еще в школе учили:

Налоги — это обязательные безвозмездные платежи в федеральный, региональный или местный бюджет.

Задание 1

Идентификационный номер налогоплательщика (ИНН) — это уникальный цифровой код, который используют для учёта налогоплательщиков в Российской Федерации.

Фамилия, имя и отчество разных людей могут совпадать, они могут жить на одной улице, работать в одной организации, и тогда их легко перепутать. ИНН действительно уникален, и благодаря ему гражданину не начислят «чужие» налоги, и специалист в банке легко проверит кредитную историю именно того человека, который к нему пришел.

ИНН налогоплательщика состоит из 12 цифр:

- первые две — код региона, где налогоплательщика поставили на учёт;
- цифры 3 и 4 — номер налоговой, которая выдала ИНН;
- остальные цифры означают порядковый номер налогоплательщика;

Если бы вы получали именно этот бланк ИНН, какие графы вы бы точно могли заполнить? Какой информации вам бы не хватило?

Форма № 2-1-Учет

Федеральная налоговая служба
СВИДЕТЕЛЬСТВО

**О ПОСТАНОВКЕ НА УЧЕТ ФИЗИЧЕСКОГО ЛИЦА
В НАЛОГОВОМ ОРГАНЕ НА ТЕРРИТОРИИ РОССИЙСКОЙ ФЕДЕРАЦИИ**

Настоящее свидетельство подтверждает, что

(Фамилия, имя, отчество)

пол _____ дата рождения _____
(Место, месяц, год)

место рождения _____

поставлен(а) на учет в соответствии с положениями Налогового кодекса
Российской Федерации

(Место, месяц, год)

с присвоением ИНН _____

налоговым органом _____

Инспекция Федеральной налоговой службы №7
по г. Москве

| | | | |
|---|---|---|---|
| 7 | 7 | 0 | 7 |
|---|---|---|---|

Главный государственный
налоговый инспектор
Межрайонной ИФНС России
№ 7 по г. Москве

(подпись, ФИО)



МП



серия

Задание 2

Ника поделилась своей историей с Вовой. :

- Представляешь, получив первую заработную плату, я даже подумала, что директор нашей парикмахерской «не сдержала слово»: договаривались на 30 тысяч в месяц, а выплатили меньше. Но потом разобрались - у нас очень хороший бухгалтер в парикмахерской.

Обычно, работодатель называет тебе сумму, которая фиксируется в трудовом договоре, а потом из твоей заработной платы вычитают определенный процент – налог на доход физических лиц (НДФЛ).

Меня на работе ценят, как хорошего мастера. Вот мой расчетный лист за ноябрь:

| РАСЧЁТНЫЙ ЛИСТОК ЗА НОЯБРЬ 2024 ГОДА | | | | |
|--------------------------------------|-------------|---------|------|--------|
| Морозова Вероника Сергеевна | | | | |
| ИНН 772781726354 | | | | |
| Организация: фирма «Орион» | | | | |
| Должность: парикмахер | | | | |
| Оклад (тариф): 30 000 рублей | | | | |
| Вид выплаты | Период | Рабочие | | Сумма |
| | | Дни | Часы | |
| Начислено: | | | | |
| Должностной оклад | 1.11– 30.11 | 21 | 168 | 30 000 |
| Премия | Ноябрь 2024 | | | 15 000 |
| Выплата стимулирующего характера | | | | 10 000 |
| Итого начислено: | | | | 55 000 |
| Удержано: | | | | |
| НДФЛ 13 % | 7 150 | | | |
| К выплате: | 47 850 | | | |
| Выплачено: | | | | |
| Выплата аванса 40 % | 19 140 | | | |
| Выплата зарплаты | 28 710 | | | |
| Общий облагаемый доход за год | 310 000 | | | |

Какие графы расчетного листка Нике за ноябрь позволяют сказать, что ее поощряют за качественный труд?

Сколько денег было начислено Нике за месяц?

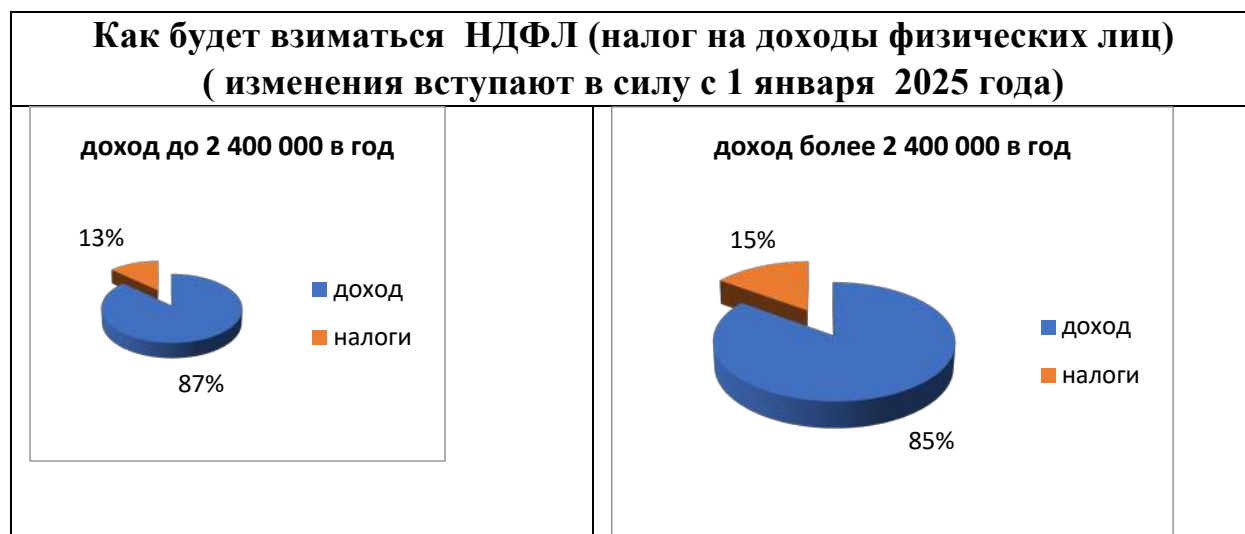
Сколько денег она заплатила в качестве налога?

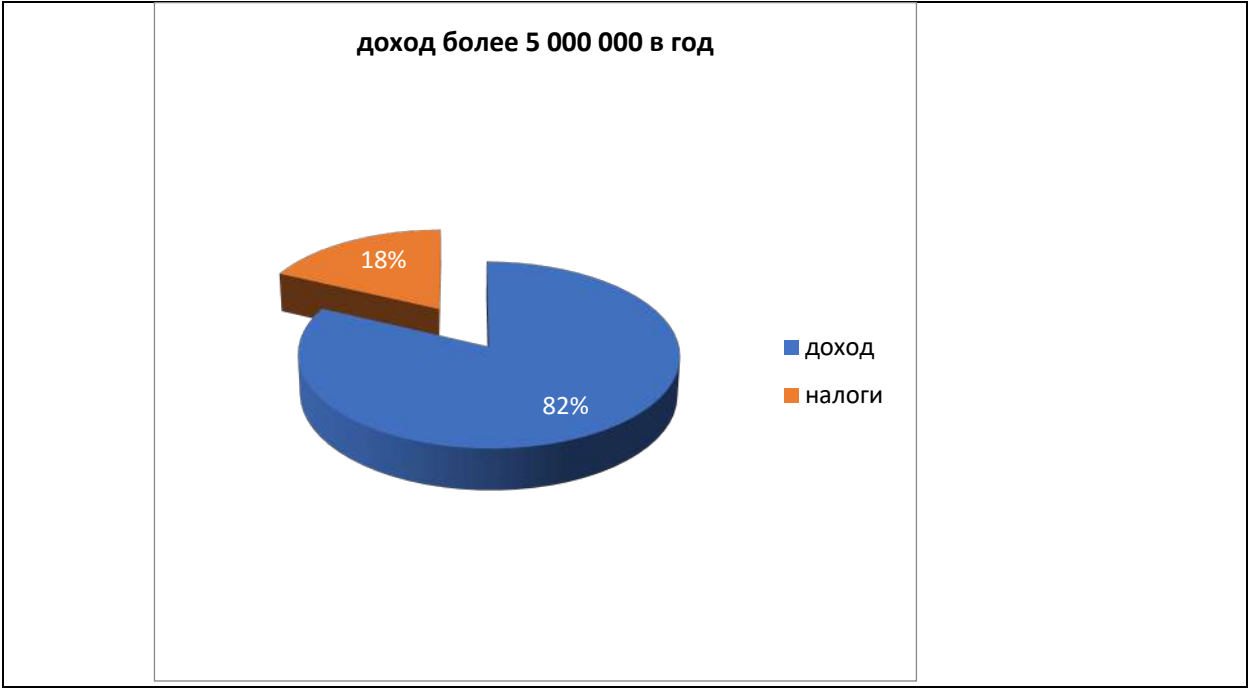
Сколько Ника уже заработала за период с июня, когда она трудоустроилась, по ноябрь?

Задание 3

Вова с Никой зашли к Вере Ивановне и рассказали о том, что их заинтересовали вопросы, связанные с налогами. Вера Ивановна прокомментировала:

- Сейчас меняется система взимания НДФЛ (налог на доходы физических лиц). Вот смотрите:





Составьте текст - комментарий к диаграммам, который помог бы разобраться в схемах вашим ровесникам.

Задание 4

Вера Ивановна рассказала ребятам, что помимо НДФЛ, она каждый год платит и другие налоги: у нее есть квартира, два года назад ей достался в наследство небольшой участок земли и дачный домик в деревне, и, чтобы ездить по выходным на дачу, она купила машину «Лада Гранта».

Вот так выглядит налоговое извещение Веры Ивановны.

*Владельцем какой собственности является Вера Ивановна?
Прокомментируйте, за какое имущество какие налоги ей начислены.*

| Вид налога | Сумма (руб) | Операция | Дата зачисления в бюджет | Налоговый орган |
|-----------------------------------|-------------|------------------------|--------------------------|---------------------------------|
| Налог на имущество физических лиц | 2 500 | Начисление за 2023 год | Не позднее 01.12.2024 | Инспекция ФНС № 27 по г. Москве |
| Налог на имущество физических лиц | 1 150 | Начисление за 2023 год | Не позднее 01.12.2024 | Инспекция ФНС № 27 по г. Москве |

| | | | | |
|--------------------|--------------|------------------------|-----------------------|---------------------------------|
| Земельный налог | 1 350 | Начисление за 2023 год | Не позднее 01.12.2024 | Инспекция ФНС № 27 по г. Москве |
| Транспортный налог | 1 000 | Начисление за 2023 год | Не позднее 01.12.2024 | Инспекция ФНС № 27 по г. Москве |
| | Итого: 6 000 | | | |

Задание 5

Вера Ивановна рассказала ребятам две истории и предложила их прокомментировать:

История 1

Ее сосед по даче – Петр - перешел работать на удаленный формат. В Москве он теперь не появляется, в Московской квартире не живет долгое время. Петр задумался, а может быть не стоит больше платить за ЖКХ, а еще можно, наверное, обратиться в налоговую инспекцию с просьбой разрешить не платить налог за квартиру, так как он ею фактически не пользуется.

История 2

Ее сосед по даче - Иван Сергеевич - продал свой старый автомобиль в июне месяце прошлого года. Иван Сергеевич не уверен, придется ли ему платить транспортный налог за прошлый год, если он перестал быть собственником машины посреди года. А еще он задумался, как бы изменилась ситуация с выплатой налогов, если бы он продал автомобиль в феврале.

Задание 6

Используя плакат, который можно посмотреть в начале занятия, а также предложенный комплект картинок или собственные рисунки, создайте коллаж на тему «Зачем платить налоги».

Завершите оформление выводов встречи:

Быть налогоплательщиком - очень ответственно.

Граждане платят разные налоги:

—

—

—

и другие

Налоги, которые платят граждане, позволяют финансировать _____

Налоги – это не только настоящее, но и _____ страны

Зачем платить налоги (занятие 2)

Ника в Вовой продолжили обсуждать вопрос о налогах



Вова: Знаешь, а вот как узнать, сколько ты должен и как перечислить деньги на уплату налогов, и что будет, если случайно не заплатить налоги вовремя?

Ника: А у меня есть кабинет налогоплательщика, хочешь, покажу, как он работает? Там есть вся необходимая информация.

Задание 1

Посмотрите на скриншоты Личного кабинета налогоплательщика Ники.
Рис 1 - вход в Личный кабинет налогоплательщика.

Рис 2 - главная страничка Личного кабинета налогоплательщика.

Рис. 1

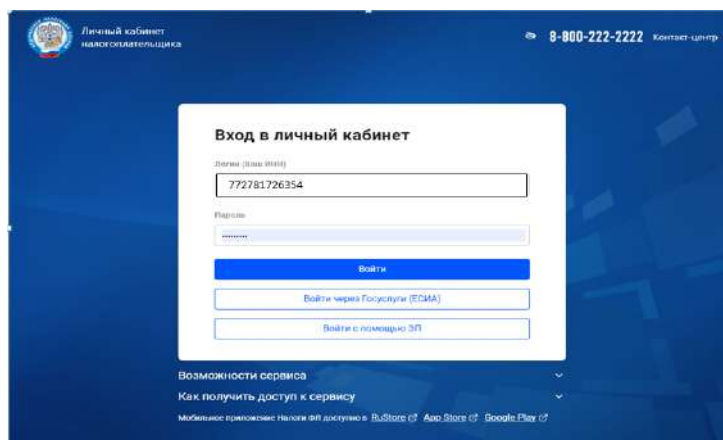
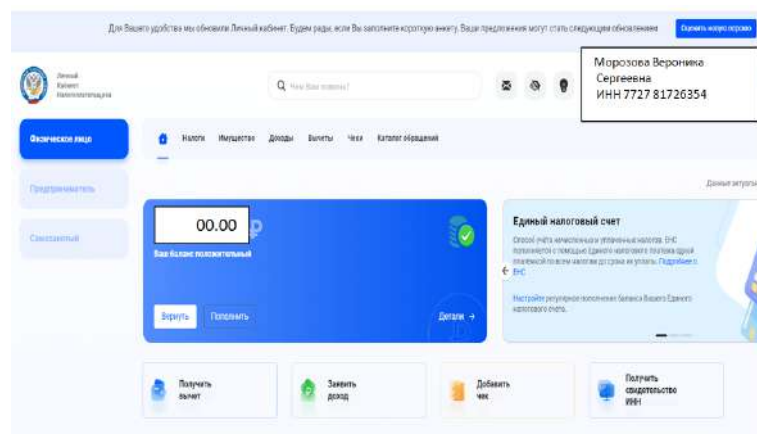


Рис. 2.



Изучите внимательно рисунки 1 и 2. Ответьте на вопросы:

- 1) Какой логин ввела при входе Ника?
- 2) Почему кроме логина сервис «Личный кабинет налогоплательщика» затребовал ввести пароль?
- 3) Как можно понять, что Ника зашла на страничку именно ее кабинета?
- 4) Если Ника решит оформить статус самозанятого, то какие страницы личного кабинета налогоплательщика будут ей доступны:
 - А) страницы «физическое лицо» и «предприниматель»
 - Б) страницы «физическое лицо» и «самозанятый»
 - В) страницы «предприниматель» и «самозанятый»
- 5) Чтобы проверить, есть ли задолженность по уплате налогов, можно посмотреть информацию на странице «Единый налоговый счет». Есть ли такая задолженность у Ники?
- 6) На какие еще странички и зачем можно перейти в Личном кабинете налогоплательщика?

Задание 2

Ника рассказала Вове, каким секретом поделилась с ней Вера Ивановна.

- Помнишь, когда мы заходили к Вере Ивановне, она показывала нам уведомление о ежегодных налогах. Пока ты болтал с кем-то по телефону, она поделилась со мной секретом: уведомление приходит один раз, эта же информация высвечивается в личных кабинетах налогоплательщиков. И оплатить ежегодные налоги необходимо строго до 01 декабря. У Веры Ивановны есть секрет: она откладывает деньги на уплату ежегодных налогов заранее. Копить деньги на уплату годовых налогов она начинает в января. И откладывает примерно по 500 рублей.

Какую сумму Вера Ивановна сумеет накопить за 10 месяцев? Сколько ей придется добавить на уплату налогов в ноябре?

Уведомление о ежегодных налогах Веры Ивановны:

| Вид налога | Сумма (руб) | операция | Дата зачисления в бюджет | Налоговый орган |
|--------------------|--------------|------------------------|--------------------------|---------------------------------|
| Налог на имущество | 2 500 | Начисление за 2023 год | Не позднее 01.12.2024 | Инспекция ФНС № 27 по г. Москве |
| Земельный налог | 1 350 | Начисление за 2023 год | Не позднее 01.12.2024 | Инспекция ФНС № 27 по г. Москве |
| Налог на имущество | 1 150 | Начисление за 2023 год | Не позднее 01.12.2024 | Инспекция ФНС № 27 по г. Москве |
| Транспортный налог | 1 000 | Начисление за 2023 год | Не позднее 01.12.2024 | Инспекция ФНС № 27 по г. Москве |
| | Итого: 6 000 | | | |

Задание 3

Вот такой плакат-предупреждение можно найти в интернете:

ДОЛГИ ПО НАЛОГАМ? НАДО ПЛАТИТЬ

1 ДЕКАБРЯ* наступает срок оплаты налогов на землю, транспорт и имущество. Вся информация есть в налоговом уведомлении. *если 1 декабря является выходным или нерабочим праздничным днем, то срок переносится на следующий за ним рабочий день.

Если Вы не оплатили налоги до этой даты — Вы должник. Пени будут расти каждый день. Даже в выходные.

Вам направят требование об уплате налогов. Если не заплатите и по нему, то налоговый орган будет вынужден подать на Вас в суд.

Суд примет решение о взыскании налога в принудительном порядке.

Если задолженность превысит 10 000 руб., то Вас не выпустят за границу Российской Федерации.

Долг взыщут судебные приставы, работодатели или банки. Вдобавок спишут исполнительский сбор (7% от суммы долга).

На Ваше имущество наложат арест и продадут его в счет погашения долга.

НЕ ДОПУСКАЙТЕ ЗАДОЛЖЕННОСТИ.
Погасить долг можно в «Личном кабинете» на сайте www.nalog.ru, в мобильном приложении «Налоги ФЛ», в любом почтовом и банковском отделении.

НЕ ПЛАТИТЬ налоги в установленные сроки НЕ ВЫГОДНО

Какие негативные финансовые последствия (то есть последствия, связанные с финансовыми потерями) могут наступить за неуплату налогов?

Отметьте **все** верные варианты ответа.

- ☐ Получение уведомления об уплате налога
- ☐ Оформление штрафа
- ☐ Начисление пени
- ☐ Ограничение на выезд из РФ
- ☐ Приглашение для дачи объяснений в налоговую инспекцию

Задание 4

Вера Ивановна как-то рассказала, что к ней за советами ходят не только ребята, но и, например, ее соседи. А вот недавно пришлось разбираться с вопросами получения налоговых льгот, которые также финансируются из бюджетных средств.



Вот несколько ситуаций, в которых знакомым Веры Ивановны потребовались ее советы.

Ирине Степановне исполнилось 50 лет, и она решила подать документы на налоговые льготы, чтобы не платить налог за дачный дом.

Сергею Семеновичу исполнилось 64 года, но ему сложно ходить после операции. Его сын решил оформить льготу на уплату налога на одно машиноместо на себя, хотя право на льготу имеет его отец.

Виктор Сергеевич, которому недавно исполнилось 62 года, внимательно изучил предложенную информацию и решил подать заявление на льготы, чтобы не платить налог за квартиру, земельный и транспортный налоги.

Задание 5

Ника вспомнила ситуацию, когда она решала, на какие курсы пойти, и Вера Ивановна ей подсказала, как получить налоговый вычет.

Гражданин имеет право на возвращение налогового вычета (то есть на возврат части уплаченных налогов - НДФЛ) в случае платного получения образования, в качестве компенсации за расходы на приобретение

собственности, лечение, включая лекарства; учебу; занятия спортом; пожертвования и др.

Можно вернуть 13% от суммы, потраченной на обучение.

Подать документы на получение налогового вычета за 2024 год можно в 2025 году. Вера Ивановна предупредила: хочешь оформить налоговый вычет - сохраняй нужные чеки, договоры и другие документы.

У Ники за 2024 год накопились следующие документы:

- Договор на обучение с центром «Шаг в будущее» и квитанция на оплату услуг в размере 20 000 руб.
- Договор с фитнес-центром «U» на посещение бассейна и квитанция об оплате на сумму 8 000 руб.
- Квитанции на оплату лекарств от аллергии на сумму 4000 руб.

Общая сумма трат составила 32000 руб.

Ответьте на вопросы:

Сколько составит сумма налогового вычета, который сможет получить Ника?

Заглянув в расчетный листок Ники, определите, хватит ли средств, выплаченных как НДФЛ с заработной платы Ники, для получения налогового вычета.

РАСЧЁТНЫЙ ЛИСТОК ЗА НОЯБРЬ 2024 ГОДА

Морозова Вероника Сергеевна

Организация: фирма «Орион»

Должность: парикмахер

Оклад (тариф): 30 000 рублей

| Вид выплаты | Период | Рабочие | | Сумма |
|----------------------------------|----------------|---------|------|--------|
| | | Дни | Часы | |
| Начислено: | | | | |
| Должностной оклад | 1.11– 30.11 | 21 | 168 | 30 000 |
| Премия | Ноябрь 2024 | | | 15 000 |
| Выплата стимулирующего характера | | | | 10 000 |
| Итого начислено: | | | | 55 000 |
| Удержано: | | | | |
| НДФЛ 13 % | 7 150 | | | |
| К выплате: | 47 850 | | | |
| Выплачено: | | | | |
| Выплата аванса 40 % | 19 140 | | | |
| Выплата зарплаты | 28 710 | | | |
| Общий облагаемый доход | 310 000 | | | |

Задание 6

Ученики придумали вот такой плакат, который можно было бы размещать на рекламных стендах и в интернете в помощь сотрудникам налоговых служб. Напишите письмо налогоплательщику, которое можно было разместить под изображением этого плаката.



Завершите оформление выводов встречи:

Необходимо _____ уплачивать налоги. Планировать уплату налогов лучше заранее, чтобы хватило _____ на их уплату. В России законом установлены налоговые _____ для пенсионеров, инвалидов и других льготных категорий, а также можно получить налоговые _____.

Платить налоги в установленные сроки выгодно!

ВНИМАНИЕ! ПОДВОДИМ ИТОГ!

!!!! Быть налогоплательщиком - очень ответственно.

Налоги, которые платят граждане, позволяют финансировать важные сферы – образование, здравоохранение, развитие промышленности, платить пенсии и пособия.

Помните про порядок оплаты обязательных платежей – налогов. Эти платежи необходимо запланировать в личном бюджете на ближайший год.

Налоговые вычеты граждане могут получить, если они приобретали недвижимость, проходили платно лечение и покупали лекарства, учились, занимались спортом, осуществляли пожертвования и др.

Несвоевременные или неточные расчёты по этим платежам могут привести к начислению пени, штрафам и даже судебным процессам.

Вступление в наследство. (занятие 1)

Ника с Вовой договорились встретиться и пойти погулять. Встретились они у дома, на фасаде которого размещалась надпись «Нотариус. Наследственные дела». Надпись им запомнилась. А через несколько дней у них состоялся интересный разговор с Верой Ивановной, к которой они решили заглянуть.



Ника: Вера Ивановна! Вы чем-то заняты?

Вера Ивановна: Прямо перед вашим приходом позвонила Алена – наша выпускница. Правда она постарше вас – ей уже 22 года. Ей сообщили, что два месяца назад в ДТП погиб ее двоюродный дедушка, человек одинокий. И теперь она может стать наследницей. Ей может перейти однокомнатная квартира, дача и машина. Но она наследница пятой очереди – что это такое Алена не поняла, а я подбираю материалы, чтобы помочь ей разобраться.

Вова: А нам тоже интересно. Можно будет послушать ваш разговор? Речь ведь пойдет о наследственных делах? Мы недавно видели такую надпись у кабинета нотариуса...

Вера Ивановна: Да, в нашей работе нам приходится сталкиваться с разными ситуациями, когда наши выпускники вступали в наследство. И здесь очень

важно знать, что значит стать владельцем имущества, и помнить о некоторых важных советах

Задание 1

Вера Ивановна приготовила к разговору с Аленой фрагмент из Конституции РФ и справочную таблицу о наследовании.

Конституция Российской Федерации (извлечение)

Статья 35

1. Право частной собственности охраняется законом.
2. Каждый вправе иметь имущество в собственности, владеть, пользоваться, распоряжаться им как единолично, так и совместно с другими лицами...
4. Право наследования гарантируется.

Наследование – это переход прав и обязанностей умершего лица к его наследникам в соответствии с нормами права.

| | |
|--|---|
| Время открытия наследства | День смерти гражданина, день вступления в законную силу решения суда об объявлении гражданина умершим |
| Место открытия наследства | По общему правилу – последнее место жительства наследодателя |
| О ком идет речь в наследственных делах | Наследодатели. - лица, смерть которых влечёт за собой переход наследства другим лицам. Наследники - лица, выступающие в качестве преемников наследодателя в соответствии с завещанием или законом. Должностные лица, содействующие наследованию. - нотариус или иные уполномоченные лица |
| Что наследуется | Это может быть квартира, машина, загородный дом, вклады в банках, ценные бумаги и многое другое. |

Существует два вида наследования: **по закону** и **по завещанию**. Наследование по закону действует тогда, когда оно не отменено и не изменено завещанием.

На примере истории Алены- впишите в правый столбец слова и словосочетания, размещенные под таблицей в рубрике «для справки» (обратите внимание, что в рубрике размещены в том числе и лишние слова и словосочетания)

| | |
|------------------------|---|
| Общее положение | Данные, которые могут пояснить историю Алены |
|------------------------|---|

| | |
|---------------------------|--|
| Наследодатель | |
| Наследник | |
| Время открытия наследства | |
| Место открытия наследства | |
| Право владеть | |
| Право пользоваться | |
| Право распоряжаться | |
| Вид наследования | |

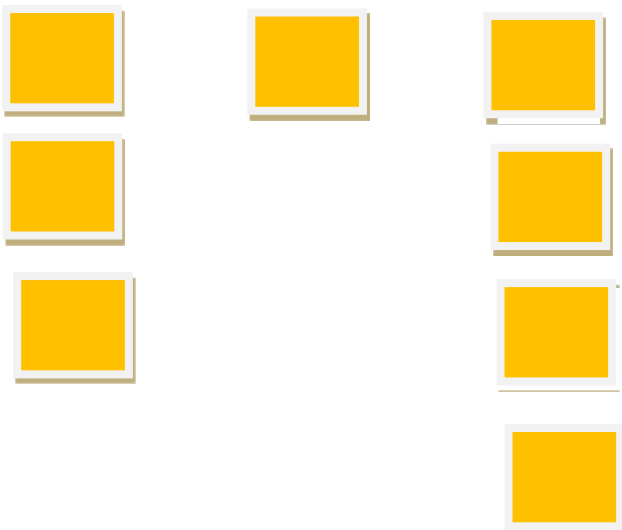
Слова и словосочетания для справки:

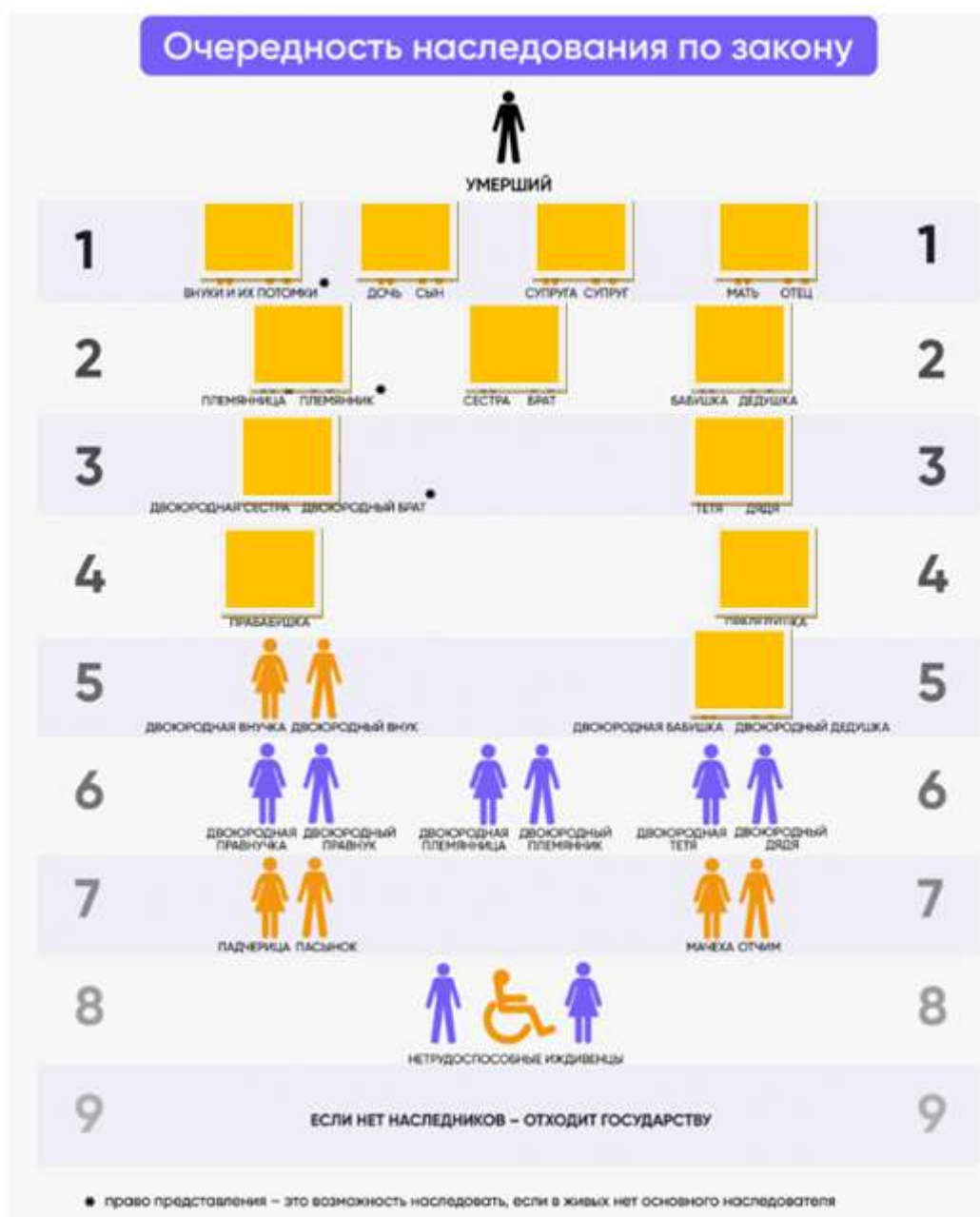
дедушка,
Алена,
день знакомства Алены с бабушкой,
день гибели бабушки в ДТП,
место жительства Алены,
место жительства бабушки,
быть хозяином квартиры, дачи, машины;
жить в квартире и на даче, ездить на машине;
продать дачу, сдать в аренду квартиру, дать покататься соседу на машине;
по закону;
по завещанию.

Задание 2

Алена – наследница пятой очереди в наследовании. Эта схема, которую подготовила Вера Ивановна, поможет разобраться, что это значит.

Составьте текст комментария к предложенной схеме для Алены.





Задание 3

Если представить, что Алена решит вступить в наследство и станет хозяйкой дачи, ей стоит напомнить, что владение собственностью – это не только преимущества, но и определенные заботы - траты...

Ниже приведены особенности, связанные с владением и использованием загородным домом. В каких из них отражаются финансовые преимущества, а в каких – проблемы, требующие финансовых затрат?

Отметьте **один** ответ в каждой строке.

| № | ОСОБЕННОСТИ ВЛАДЕНИЯ И ПОЛЬЗОВАНИЯ ЗАГОРОДНЫМ ДОМОМ | ФИНАНСОВЫЕ ПРЕИМУЩЕСТВА ЗАГОРОДНОГО ДОМА | ПРОБЛЕМЫ ЗАГОРОДНОГО ДОМА, ТРЕБУЮЩИЕ ФИНАНСОВЫХ ЗАТРАТ |
|---|---|--|--|
| 1 | Каждый год нужно платить налог на имущество. | <input type="radio"/> | <input type="radio"/> |
| 2 | Можно сдавать в аренду на всё лето или даже на год. | <input type="radio"/> | <input type="radio"/> |
| 3 | Поскольку дом ветшает, часто требует постоянного ремонта. | <input type="radio"/> | <input type="radio"/> |
| 4 | Необходимо самостоятельно обслуживать: чистить печную трубу, следить за состоянием водопровода. | <input type="radio"/> | <input type="radio"/> |
| 5 | Можно проводить экономно летний отдых – отдыхать на природе, ходить в лес. | <input type="radio"/> | <input type="radio"/> |

Задание 4

При обсуждении вопросов наследования выяснилось, что дедушка забывал иногда платить за ЖКХ – и там накопилась задолженность в 16 543 рубля, а машина требует ремонта. А еще Алена задумалась, нужна ли ей дача – она не очень любит загородный отдых.

Прежде чем решить, что делать с наследством, Алена еще раз решила посоветоваться с Верой Ивановной, которая приготовила ей следующую юридическую справку:

Под процедурой вступления в наследство без завещания понимается добровольное и безусловное принятие ценностей (ст. 1152 Гражданского кодекса Российской Федерации). При вступлении в права наследства наследник одновременно принимает на себя обязанность по всем задолженностям.

Срок вступления в наследство — шесть месяцев со дня открытия наследства. В это время наследники по закону и завещанию могут заявить о своих правах. Если пропустить установленный срок - придется обращаться в суд. Согласие на вступление в наследство должно быть выражено документально. Предварительно наследник вправе ознакомиться со стоимостью активов и объемом долгов.

Решение наследника должно быть взвешенным, так как изменить его впоследствии нельзя. Принуждение к участию в процедуре по оформлению наследства у нотариуса не допускается. Отказ от части наследства невозможен.

Ответьте на вопросы:

1. В течении какого времени Алена должна решить вопрос о вступлении у наследство, если ей сообщили, что два месяца назад в ДТП погиб ее двоюродный дедушка?
2. Должна ли Алена буде погасить накопившуюся задолженность по ЖКХ? Ответ поясните.
3. Может ли Алена отказаться от наследования дачи (она не любит загородный отдых) и машины (ее надо ремонтировать после ДТП)?
4. Алена раздумывает, может быть сейчас стоит вступить в наследство, а потом, если что, – от него просто отказаться?
5. Алена рассматривает и такой вариант: сейчас вступить в наследство, а потом его просто продать?
6. Как изменится ситуация с получением наследства, если выяснится, что квартиру дедушка завещал своей соседке, которая ему часто помогала по хозяйству?

Задание 5

Перед нами действия наследника и нотариуса, которые осуществляются при вступлении в наследование по закону. Необходимо восстановить их последовательность

| | |
|---|---|
| 1 | Нотариус проверяет с помощью единой информационной системы нотариата, оставил ли умерший завещание или наследственный договор. |
| 2 | На основе удостоверенного нотариусом заявления о принятии наследства наследник предоставляет нотариусу свидетельство о смерти наследодателя, паспорт наследника, документы, подтверждающие родственную связь |
| 3 | Первичный визит к нотариусу. Наследник подает заявление нотариусу о принятии наследства по закону. |
| 4 | Наследник оплачивает государственную пошлину: <i>Детям, в том числе усыновленным, супругу, родителям, полнородным братьям и сестрам наследодателя — 0,3% стоимости наследуемого имущества, но не более 100 тыс. руб.</i> |

| | |
|---|---|
| | <i>Другим наследникам — 0,6% стоимости наследуемого имущества, но не более 1 млн руб.;</i> |
| 5 | Удостоверение нотариусом заявление о принятии наследства в присутствии наследника. |
| 6 | Нотариус оформляет и передает наследнику свидетельство, подтверждающее наследственное право |

- Установите последовательность действий, которые необходимо совершить наследнику и нотариусу.

-Какие документы надо будет подготовить Алене?

- Рассчитайте стоимость государственной пошлины, которую придется заплатить Алене, из расчета, что квартиру оценили в 7 млн. рублей, дачу с земельным участком – 2 млн. рублей, машину – 1 млн. рублей.

Итоговое задание

Завершите оформление выводов встречи:

Право наследования закреплено _____

Человек, который оставил наследство, называется _____.

Человек, который принимает наследство – называется _____.

Наследство можно получить по закону или по завещанию.

Любой гражданин при жизни вправе _____ свое имущество конкретному человеку или нескольким людям одновременно (в долях, либо в совместную собственность). Если завещания нет - наследство распределяется по закону, то есть в порядке _____ по степени родства.

При вступлении в права наследства наследник одновременно принимает на себя обязанность погасить _____ по принимаемому наследству

Как распорядиться наследством (занятие 2)

Ника с Вовой собрались на встречу с Верой Ивановой. Заодно решили спросить, как дела с наследством у Алены



Ника: Вера Ивановна! А как дела у Алены?

Вера Ивановна: У нее все неплохо. Она все-таки вступила в наследство. Сначала она хотела «лишнее имущество» продать, а потом передумала

Задание 1

Прежде чем принять решение, стоит ли продавать имущество, Алена решила заполнить таблицу:

| Стоит имущество» | продать «лишнее | Стоит имущество» | оставить «лишнее |
|---------------------|--------------------|---------------------|---------------------|
| | | | |

Перед вами аргументы, которые использовала Алена. Какое бы решение продавать / не продавать имущество предложили бы Алене вы?

Впишите в нужную колонку слова и словосочетания, размещенные ниже в рубрике «для справки»

Слова и словосочетания для справки:

⁵ <https://dzen.ru/a/ZKKF34mqD29CN-sR>

⁶ https://yandex.ru/images/search?img_url=http%3A%2F%2Fao-femida.com.ua%2Fwp-content%2Fuploads%2F2021%2F04%2Fspadshhina.jpg&lr=213&p=1&pos=16&rpt=simage&source=serp&stype=image&text=%D0%B4%D0%B5%D0%BB%D0%B5%D0%B6%20%D0%BD%D0%B0%D1%81%D0%BB%D0%B5%D0%B4%D1%81%D1%82%D0%B2%D0%B0%20%D0%BA%D0%B0%D1%80%D1%82%D0%B8%D0%BD%D0%BA%D0%B0

- сдавая квартиру или машину в аренду можно получать дополнительный доход
- машина со временем стареет, покрывается коррозией, а значит, она будет «терять в цене»
- я все равно не имею прав и не умею водить машину, нужна ли она?
- квартира требует постоянного ухода, и даже если сдавать ее в аренду, то стоимость ремонтов будет выше, чем доход, полученный от аренды
- «дополнительная» квартира – это тот капитал, который можно рассматривать в качестве «подушки финансовой безопасности»
- дача- деревянный домик, который находится далеко, за ним сложно приглядывать, а участок вообще порос бурьяном
- деньги – всегда нужны, пусть они лежат в копилке, в любой момент ими можно воспользоваться, если захочется что-то купить
- продав квартиру, можно получить много денег, но они могут обесцениваться, ведь идет инфляция

Задание 2

Вера Ивановна рассказала, что они с Аленой придумали сделать так, чтобы имущество стало приносить доход. Ведь у Алены есть мечта- она хочет отправиться в морской круиз, а он стоит около 400 000.

Вот что они придумали:

- 1) Машину починил сосед Алены, с которым она дружит. Она оформила на него доверенность. И теперь он подрабатывает на этой машине, а каждый месяц отдает ей 10 000
- 2) У соседа есть мама- она недавно вышла на пенсию. Ей понравилась идея, что она будет отдыхать за городом с 1 мая по 1 октября – за каждый месяц аренды дачи Алена получит еще по 40 000 руб.
- 3) Квартиру сдали за 50 000 рублей в месяц фирме «Азимут» для ее сотрудников.

Доход на какую сумму получит Алена от нового имущества за год?

Хватит ли Алене средств, накопленных за год, на исполнение мечты?

Задание 3

Содержание имущества – это ответственность. Для того, чтобы все было по закону, Алена оформилась как самозанятая. Напомним:

https://npd.nalog.ru

СТАВКИ

Для специального налогового режима «Налог на профессиональный доход» (НПД) ставки определяются тем, от кого налогоплательщик получает доход.

- В отношении доходов, полученных от реализации товаров (работ, услуг, имущественных прав) физическим лицам, ставка составляет 4 %.
- В отношении доходов, полученных от реализации товаров (работ, услуг, имущественных прав) индивидуальным предпринимателям и юридическим лицам, ставка составляет 6 %.

Какую сумму налогов как самозанятая заплатит Алена за год?

Какие расходы как обязательные и как возможные она должна будет предусмотреть?

Задание 4

Вера Ивановна рассказала ребятам несколько историй, связанных с недвижимостью, и предложила их прокомментировать

Найдите признаки мошенничества в рассказанных историях. К каждой истории придумайте ее окончание.

История 1

Елена решила сдать квартиру в аренду. Она обратилась в агентство недвижимости, чье объявление увидела на подъезде своего дома. К ней домой приехал агент, они заключили договор, и Елена сразу оплатила услуги агентства, которые были перечислены на имя агента. Елена стала получать от агентства информацию о стоимости жилья, о количестве людей, которые ищут съемные квартиры и т.п. Прошло 2 месяца, а квартира так и не была сдана в аренду. Внимательно прочитав заключенный договор, Елена увидела, что он был заключен «на предоставление информационных услуг», а не услуг риелторских

История 2

Иван Сергеевич сдал в аренду своему знакомому Степану двухкомнатную квартиру. Через два месяца Иван Сергеевич заехал на свою квартиру, чтобы

снять показания счетчика. Он обнаружил, что в квартире Степана нет, но живет совершенно чужие две семьи. Иван Сергеевич возмущился «это же не аренда, а субаренда!», то есть полное нарушение договоренностей

История 3

Вере Сергеевне потребовались деньги – около 1 млн рублей. Ее сосед Геннадий, предложил ей дать займы эту сумму без процентов на несколько лет. Но в качестве гарантий, что деньги вернуться – попросил подписать договор купли – продажи двухкомнатной квартиры, стоимостью более 8 млн рублей (просто так, на всякий случай). Когда договор купли-продажи квартиры был оформлен и прошел регистрацию, Геннадий сообщил Вере Сергеевне, что он просит ее съехать с квартиры, которая является его собственностью.

Задание 5

Быть собственником – непросто и ответственно.

Можно предложить несколько правил, которым необходимо следовать собственникам имущества. Вот они:

1. Ответственно относиться к оформлению документов
2. Необходимо держать свое имущество «в порядке»
3. Своевременно осуществлять все платежи, связанные с имуществом
4. Надо заботиться о безопасности своего имущества

Перед вами некоторые советы.

Укажите номер правила, к которому относится совет. В третьей колонке поставьте значок «V», если речь идет о действии, которое необходимо осуществить, и значок «!!!» – если речь идет о негативных последствиях, которые могут наступить, если не прислушаться к этому совету.

| Совет | К какому правилу относится совет | Это совет – указание на действие (V) или предупреждение(!!!) |
|---|----------------------------------|--|
| Внимательно изучить документы до подписания. | | |
| Получать информацию об оплате ЖКХ (например, через ресурсы Мос.ру) | | |
| Следить, чтобы не протекали краны, делать своевременный ремонт и т.д. | | |

| | | |
|--|--|--|
| <i>В случае подозрения на действия мошенников и мошеннические схемы – стоит обратиться в полицию.</i> | | |
| Можно потерять имущество, так как право собственности закрепляется в документах | | |
| <i>Если в чем –то сомневаешься при оформлении документов – надо проконсультироваться со специалистом</i> | | |
| Несвоевременная оплата ЖКХ и налогов могут привести к штрафам и даже потере имущества. | | |
| <i>Следить за уплатой налогов через личный кабинет налогоплательщиков</i> | | |
| <i>Смотреть за исправностью машины, регулярно проходить техосмотры</i> | | |
| Можно лишиться своего имущества, если довериться действиям мошенников | | |
| <i>Требуется содержать документы в порядке</i> | | |

Итоговое задание

Завершите оформление выводов встречи:

Прежде, чем вступить в наследство, необходимо взвесить все _____

Принятие наследства- это _____ решение, а содержание имущества – это _____, связанная в том числе с решением финансовыми задачами.

Собственность дает возможность получить _____ или сократить расходы.

_____ собственностью связано с регулярными платежами, в том числе с уплатой _____.

ВНИМАНИЕ! ПОДВОДИМ ИТОГ!

Каждый вправе получить имущество в наследство: владеть, пользоваться и распоряжаться им.

Помните, что вступая в наследство, наследник одновременно принимает и права, и обязанности, связанные с наследством.

В случае, если долги, которые подлежат передаче по наследству, превышают стоимость наследуемого имущества, имеет смысл задуматься, стоит ли вступать в наследство, просчитать возможные доходы и расходы, связанные с наследованием.

Право собственности на имущество предполагает, что собственник должен быть ответственным, в противном случае полученное по наследству имущество легко потерять.

Финансовая поддержка государства (занятие 1)

Максим шел со своим знакомым Сергеем, и по дороге они встретили Нику. Сергей рассказал, что он друг Максима, у него есть семья, а компания, в которой он работал, обанкротилась. И он, встав на учет как безработный, сейчас ищет работу, а пока надеется на помощь государства.

Максим: да, государство поддерживает тех, кому помощь необходима.

Ника: Мы с Максимом тоже получали такую помощь, потому что остались без попечения родителей.

Задание 1

Внимательно рассмотрите рекламный щит и ответьте на вопрос: какие категории населения получают социальную помощь от государства. Определите, какие категории населения изобразил художник на плакате.

Рекламный щит



Задание 2

Когда говорят о социальной помощи государства, то подразумевают разные ее формы.

Установите соответствие между формами социальной поддержки, их характеристиками и примерами из жизни.

| | Формы социальной поддержки | | Характеристики | | Примеры |
|---|----------------------------|---|--|---|--|
| А | социальные выплаты | 1 | прием вне конкурса в учреждения среднего профессионального и высшего профессионального образования; внеочередное обслуживание учреждениями связи, преимущество при вступлении в жилищные, жилищно-строительные, гаражные кооперативы и пр. | 5 | Ирина Цветкова хоть и получила не очень высокий результат ЕГЭ, была зачислена в Университет по квоте для детей-сирот и теперь учится на бюджетной основе |
| Б | социальные услуги | 2 | ежемесячные выплаты, материнский капитал, социальные доплаты к пенсиям, субсидии на оплату жилья и коммунальных услуг | 6 | Сергей Семенович Сергеев остался без работы: официально получив статус безработного, он уже второй месяц |

| | | | | |
|---|----------------------|---|--|---|
| | | | | получает пособие по безработице |
| В | натуральная помощь | 3 | обеспечение жильем за счет бюджетных средств, необходимыми лекарствами, предоставление проездных документов для бесплатного проезда на городском транспорте и т.п. | 7 К Петру Олеговичу Ревакову постоянно приходит сотрудник социальных служб Иван, помогает ему по хозяйству, приносит продукты |
| Г | предоставление льгот | 4 | организация отдыха и оздоровление детей, социальное обслуживание граждан пожилого возраста, инвалидов и т.п. | 8 Ольга Петровна Иванцова получила у лечащего врача рецепт на получение необходимых ей лекарств бесплатно |
| | | | | 9 В семье Бодровых родился второй ребенок, теперь мама получает пособие по уходу за младшей дочерью, а также семья получила сертификат на материнский капитал |

Для каждой формы подберите свойственные ей характеристики и относящиеся к этой форме примеры.

Запишите в соответствующие ячейки номера, под которыми они указаны.

| Формы социальной поддержки | Характеристики | Примеры |
|----------------------------|----------------|---------|
| социальные выплаты | | |
| социальные услуги | | |

| | | |
|----------------------|--|--|
| натуральная помощь | | |
| предоставление льгот | | |

Задание 3

Перед вами скриншот экрана сайта Правительства города Москвы. Ваша задача – извлечь как можно больше информации из этой странички, составив ее анонс (описание). Описание может начинаться словами:

«На это страничке мы можем найти...» «Эта информация важна для:»

Главная / Деятельность

Социальные выплаты и пособия

Социальная поддержка москвичей – главный приоритет в работе Правительства Москвы. Региональная доплата к пенсии, различные виды пособий, помощь многодетным и малообеспеченным семьям, поддержка людей с инвалидностью – вот только несколько направлений, на которые выделяется значительная часть денег города.

> [Выплаты семьям с детьми](#)

> [Выплаты пенсионерам и инвалидам](#)

> [Выплаты детям-сиротам](#)

> [Денежные выплаты и иные услуги по погребению](#)

> [Поддержка от города в трудной жизненной ситуации](#)

> [Прожиточный минимум в городе Москве](#)

Полезные инструкции на портале mos.ru:

- [Какие виды поддержки малообеспеченных семей предусмотрены в Москве](#)
- [Как получить помощь для многодетной семьи](#)
- [Какие виды помощи существуют для инвалидов в Москве](#)
- [Как получить помощь для семей с детьми-инвалидами](#)
- [Московским пенсионерам: все о дополнительных выплатах, льготах и социальной поддержке](#)
- [Как оформить статус предпенсионера, чтобы получать бесплатные социальные услуги](#)

Задание 4

Максим вспомнил, что когда он поступал в колледж, именно город Москва выплатил ему пособие в связи с зачислением в учреждение профессионального образования, а потом после трудоустройства Максим получил еще одну выплату. Это единовременные выплаты, которые получают дети-сироты и дети, оставшиеся без попечения родителей.

Как вы объясните, почему Правительство города поддерживает ребят, которые пошли учиться, а потом – когда они трудоустраиваются?

Задание 5

Перед вами еще один скриншот экрана сайта Правительства города Москвы. Придумайте жизненные ситуации, которые могли бы произойти с нашими героями Никой, Вовой или Максимом, в которых город оказал бы им поддержку в трудной жизненной ситуации. Предположите, какие документы могли бы потребоваться, чтобы подтвердить факт, что случилась действительно трудная жизненная ситуация.



Задание 6

Ситуация, когда человек потерял работу и долго не может трудоустроиться, относится к трудным жизненным ситуациям.

В каких из предложенных ниже ситуациях их герои могут претендовать на получение пособия по безработице?

- 1) Елена работает бухгалтером в ООО «Орион», но хотела бы поменять место работы, так как очень далеко ездить.
- 2) Завод «Сталь и сплавы» закрылся на реконструкцию, Егор, как и все сотрудники, остался без работы
- 3) Катя недавно стала мамой, сейчас она не работает и находится в отпуске по уходу за ребенком.

- 4) Ирина год после окончания школы поработала курьером, после чего ушла с работы и поступила учиться в Политехнический университет на очную форму обучения.
- 5) Софья уже 8 лет как вышла замуж, сначала сидела дома с маленькими детьми, а теперь не работает, являясь домохозяйкой.
- 6) Пенсионер Степан Сергеевич подумывает о трудоустройстве.

Задание 7

Перед вами еще один скриншот экрана сайта Правительства города Москвы. На инфографике отражено, как менялся размер прожиточного минимума в Москве с 2015 по 2024 год. Этот показатель часто применяется при расчете пособий. Изучите внимательно инфографику и ответьте на вопросы:



Как менялся прожиточный минимум в городе Москве за последние 9 лет?

Почему отдельно считают средний прожиточный минимум и, например, прожиточный минимум для трудоспособного населения?

Как соотносятся прожиточный минимум для детей, пенсионеров и трудоспособного населения?

Государство оказывает самую разную поддержку самым разным категориям населения, которые в этом нуждаются.

Таковыми категориями являются: _____

Существуют разные формы социальной поддержки:

Поддержка оказывается как от лица государства, так и от лица города Москвы. Много полезной информации можно найти на сайте Правительства города.

В жизни каждый человек может столкнуться со сложными жизненными ситуациями, в которых можно рассчитывать на помощь государства, например: _____

Финансовая поддержка государства (занятие 2)

В разговоре с Сергеем Максим поделился своими будущими планами

Максим: Ребята, а я между прочим, тоже решил создать семью. Мы с моей девушкой Ольгой планируем летом свадьбу, ну а там и родителями можно будет стать.

Ника: Тогда можешь у Сергея уточнить, как государство и Москва помогают молодым семьям. У него уже большой опыт...

Вот что Сергей рассказал о своей семье: Наша семья Ивочкиных родилась 9 лет назад. Я люблю свою жену Лену. Она работает парикмахером. У нас растёт дочка Соня – ей скоро исполнится 7 лет. А в этом году родилась наша вторая девочка - Машенька. Никто не ожидал, что компания, в которой я работаю, обанкротится. Но у меня хорошая профессия – инженер, я надеюсь, что быстро сумею найти работу. Нам очень пригодилась накопленная небольшая подушка безопасности, да и помощь государства была кстати.

Задание 1

Елена, как опытная мама, рано обратилась в поликлинику. В январе 2024 года врач сообщила ей, что Елена беременна и срок беременности составляет 10 недель. Елена получила справку, которая стала основанием для первой выплаты от государства.

Елена нашла в интернете следующую информацию:

Государству выгодно, чтобы дети рождались здоровыми. Для этого беременной нужно посещать врача, сдавать анализы, делать УЗИ — все это помогает вовремя обнаружить и устранить проблемы в развитии ребенка. Чтобы беременные не тянули с визитом к врачу, государство готово платить им деньги за раннюю постановку на учет по беременности — до 12 недель.

Ежемесячное пособие женщинам, вставшим на учёт в ранние сроки беременности, выплачивается в размере 50, 75 или 100% величины прожиточного минимума для трудоспособного населения.

На пособие могут рассчитывать семьи с детьми до 17 лет и беременные женщины, вставшие на учёт до 12 недель, с доходами ниже одного прожиточного минимума на человека с учётом комплексной оценки нуждаемости.

Найдите в тексте информацию: почему государство готово выплачивать пособие при постановке на учет в ранние сроки беременности?

Может ли семья Ивочкиных претендовать на это пособие?

Уточните порядок выплаты пособия: оно является разовым или постоянным, и каков будет его размер для жителей Москвы?

Задание 2

В июне 2024 года Елена Ивочкина получила еще одну справку из поликлиники — беременность уже составила 30 недель. На таком сроке работать становится тяжело, Елена решила оформить отпуск и получить пособие по беременности и родам. Это пособие выплачивают трудоустроенным женщинам один раз перед уходом в отпуск по беременности и родам, чтобы компенсировать потерю зарплаты до и после рождения ребенка.

Пособие выплачивается за 140 дней (4,5 месяца). Если женщина работает в нескольких местах одновременно, пособие выплатит каждый работодатель, но с условием, что на основном месте работы женщина проработала не менее двух лет.

Елена задумалась: каким будет размер этого пособия? Пособие высчитывается по среднемесячному заработку:

Елена как парикмахер в салоне «Красота» последние три года получает 50 000 рублей в месяц, а еще она по просьбе директора парикмахерской иногда ходит домой к клиентам и стрижет их на дому. Такой приработок составляет еще до 15 000 рублей в месяц (за эту работу она получала деньги напрямую от клиентов). Также Елена уже три года подрабатывает в салоне «Азимут», где ей каждый месяц выплачивают 18 000 рублей.

А) Перед вами несколько расчетов пособия. Какой из них, на ваш взгляд, является верным?

- 1) $50000 \times 4,5 = 225000$
- 2) $(50000 + 15000) \times 4,5 = 292\,500$
- 3) $(50000 + 18000) \times 4,5 = 306\,000$
- 4) $(50000 + 15000 + 18000) \times 4,5 = 373\,500$

Б) Какие выводы можно сделать из анализа информации и произведенных расчетов? Выберите все верные суждения

1. Работать нужно по трудовому договору, и зарплата должна быть официальной.
2. Пособие по беременности и родам начисляется только при условии ранней постановки будущей мамы на учет.
3. Размер пособия зависит от размера заработной платы женщины.
4. Если работать официально в нескольких местах одновременно, пособие по беременности и родам выплатят все работодатели.
5. Выплата пособия связана с будущими пенсионными выплатами.

Задание 3

В октябре 2024 года в семье Ивочкиных родилась вторая дочь. Ее назвали Машенькой.

При рождении ребенка государство компенсирует родителям часть затрат, выплачивая единовременное пособие при рождении ребенка. Эти деньги (около 24 000 рублей), может получить один из родителей независимо от того, кто именно уйдет в отпуск по уходу за ребенком. Размер зарплаты тоже не имеет значения. Заплатят даже безработным.

Помимо единовременного пособия при рождении ребенка, которое выплачивается от лица государства, город Москва дополняет помощь родителям. Прочитайте рассказ Елены о всех полученных пособиях после рождения второго ребенка:

Нам выплатили пособие от государства – около 24 000 рублей, а еще от нашего города мы с мужем получили около 7000 рублей в подарок, а еще

красивую коробку с замечательным названием «Наше сокровище» со всем необходимым для новорожденного (если бы мы захотели, мы могли поменять ее на 20 000 рублей, чтобы купить эти вещи самостоятельно). Дальше я как мама малыша начала получать пособие по уходу за ребенком до полутора лет, которое составило 25 000 в месяц.



Так выглядит подарочная коробка для новорожденных москвичей.

Посмотрите на «календарь» выплат, полученных семьей Ивочкиных в связи с появлением второго ребенка в семье. Проверьте, все ли названия пособий указаны верно.

Заполните графу «размер выплат» и подсчитайте размер помощи, которую получит семья Ивочкиных по рождению второго ребенка.

| Когда | 10 недель беременности | 30 недель беременности | Рождение ребенка | Период от рождения ребенка до 1,5 лет |
|-------|---------------------------|---------------------------|---------------------|--|
| | | | | |

| Название пособия | <u>Единое пособие при постановке на учет в ранние сроки беременности</u> | <u>Пособие по беременности и родам</u> | <u>Единовременное пособие при рождении ребенка от государства</u> <u>Единовременное пособие при рождении ребенка от Москвы</u> Коробка «Наше сокровище» | <u>Ежемесячное пособие по уходу за ребенком до полутора лет</u> |
|------------------|--|--|---|---|
| Размеры пособий | | | | |

Задание 4

Помимо всех указанных пособий семья Ивочкиных получила сертификат на материнский капитал. Этот сертификат семья Ивочкиных получила впервые – сразу на двух дочерей.

Материнский капитал – это особое пособие, которое получает семья. Изучите инфографику о материнском капитале.

Составьте как можно больше утверждений о материнском капитале. На какой размер пособия может претендовать семья Ивочкиных, если они не получали сертификат на материнский капитал при рождении Софьи?



Деньги можно использовать только на установленные цели:

Улучшение жилищных условий.

Образование детей.

Ежемесячные выплаты на любого ребенка до трех лет.

Накопительную пенсию мамы.

Товары для детей с инвалидностью.

Задание 5

Когда Сергей потерял работу и начал активно искать варианты трудоустройства, на домашний телефон Ивочкиных позвонили неизвестные и предложили услуги фирмы «Семейное счастье». Рекламный лист с таким объявлением Елена и Сергей нашли в почтовом ящике

Рекламный лист.

Фирма «Семейное счастье» предлагает:

Обналичим материнский капитал!

Меняем Ваш сертификат на наши деньги!!!!

Деньги наличными получаете в день обращения!!!

Однако Сергей и Елена решили внимательно изучить информацию и нашли вот такой комментарий в интернете:

Информация из интернета.

Комментарий юридической консультации

Если кто-то обещает вам рассказать законные способы, как обналичить материнский капитал, знайте — таких способов просто нет. Все объявления с обещанием законной «обналички» — это мошенничество при получении выплат.

Схемы обналичивания бывают разными. Одна из самых популярных — махинация через улучшение жилищных условий, когда фиктивная сделка проводится через близких друзей или специальные фирмы, а жилье на самом деле не приобретается. Пенсионный фонд переводит «продавцу» материнский капитал, часть он оставляет себе, а часть передает владельцу сертификата. Иногда мошенники подделывают документы об образовании - о том, что ребенок посещает какие-то курсы.

Все эти действия мошенников легко выявляются. И мама, которая обратилась к мошенникам, может, как минимум, лишиться капитала, а, как максимум, получить штраф или уголовное наказание за мошенничество.

Какой информации из предложенных (рекламный лист или комментарий в интернете) стоит доверять и почему?

Задание 6

Пока Сергей ищет работу, они с женой используют «подушку безопасности», которую они предусмотрительно накопили, и Елена получает пособие по уходу за второй дочкой.

Сергей, решая вопрос трудоустройства, решил встать на учет и оформить получение пособия по безработице. Для этого он решил воспользоваться сервисом «Госуслуги».

Прокомментируйте алгоритм обращения по поводу постановки на учет и получения пособия по безработице.

Как вы думаете, почему Сергею необходимо предоставить сведения по п. 8, 9?

ПОСТАНОВКА НА УЧЕТ И ПОСОБИЕ ПО БЕЗРАБОТИЦЕ НА WWW.GOSUSLUGI.RU



1. Войдите в личный кабинет на портале www.gosuslugi.ru
2. Выберите категорию услуг «Работа и занятость».
3. Выберите услугу «Получение пособия по безработице и постановка на учет в центре занятости».
4. Нажмите «Получить услугу».
5. Личные данные заполнятся автоматически. Проверьте их правильность.
6. Загрузите фото разворота паспорта с актуальной регистрацией – файл *.pdf, *.jpg, *.jpeg, *.bmp, *.png, *.tif, *.gif размером до 10Мб.
7. Выберите место обращения в соответствии с постоянной регистрацией.
8. Заполните данные об образовании, наличии детей и социальном статусе (предпенсионный возраст, инвалид, сирота).
9. Заполните сведения о работодателе по последнему месту работы или отметьте пункт, что ищете работу впервые.
10. Загрузите фото трудовой книжки: первой страницы и последнего разворота с записью.
11. Выберите способ получения пособия: на счет в банке или в почтовом отделении. Если выбрали счет в банке, пропишите БИК или название банка и корреспондентский счет.
12. Нажмите «Подать заявление».
13. Дождитесь проверки и регистрации заявления.
Вам придет сообщение в Личный кабинет.

mydocuments11.ru

8 800 200-82-12



Прокомментируйте алгоритм обращения по поводу постановки на учет и получения пособия по безработице. Почему необходимы сведения по п. 8, 9?

Завершите оформление выводов встречи:

Защита материнства и детства – одна из задач _____

Молодые мамы получают разные пособия от государства. При оформлении пособий необходимо помнить:

Размер многих пособий зависит от размера _____ женщины (для этого женщина должна работать официально по трудовому договору)

Пособия могут быть _____ и ежемесячными – все пособия установлены действующим законодательством

Город _____ дополняет пособия государства своими пособиями.

_____ является особым пособием, которое используется семьей только на определенные цели.

ВНИМАНИЕ! ПОДВОДИМ ИТОГ!

!!!! Социальную поддержку от государства, в том числе финансовую, получают разные группы населения. Государство защищает инвалидов, пенсионеров, детей, будущих мам, семьи с детьми.

Если трудоспособный человек вынужденно потерял работу – он будет получать пособие по безработице, но надо приложить все усилия для того, чтобы найти новую достойную работу.

Пособия и работа зачастую связаны между собой – размер многих пособий определяется или размером прожиточного минимума, или размером получаемой заработной платы. Однако начисления таких пособий проводятся по документам официального трудоустройства.

В жизни каждый человек может столкнуться со сложными жизненными ситуациями – и он может рассчитывать на помощь государства.

Портал Госуслуги (занятие 1)

Вова: Максим, мне одну справку нужно срочно заказать на работу. Зашел сегодня вечером в МФЦ, а там очередь огромная, до закрытия совсем мало времени. А днем за ней зайти я не могу. Что делать?

Максим: Ты зарегистрирован на Госуслугах?

Вова: Когда-то регистрировался вроде, но никогда не пользовался.

Максим: Зря. Там можно и справки быстро заказать, и документы оформить с компьютера или даже с телефона. Есть приложение. Даже к врачу можно записаться в удобное для тебя время.

Вова: Не знал, что такие технологии существуют для подобных услуг...

Задание 1

Посмотрите видео и зарегистрируйтесь на сайте Госуслуг. Вы также можете скачать приложение в магазине на вашем мобильном устройстве.



При регистрации помните о безопасности данных! Ответственно относитесь к паролю, который вводите при регистрации.

Задание 2

Какие вопросы, по вашему мнению, наиболее удобно решать с помощью портала Госуслуг?

1. _____
2. _____

3. _____

Задание 3

Составьте пошаговые инструкции для ваших ровесников, которые еще не зарегистрированы на портале Государственных услуг, чтобы они тоже смогли воспользоваться преимуществами сайта.



Итоговое занятие

Ника: Сегодня моя подруга Катя пригласила меня к участию в розыгрыше товаров по сниженным ценам, надо только за вход на платформу заплатить и можно будет купить брендовые товары со скидкой 80%!

Максим: Ника, ну ты же понимаешь, что такие скидки просто так не делаются? У товара есть себестоимость, цена производства. Они не могут стоить 20 % от первоначальной цены!

Вова: К тому же платить за вход на распродажу! Ты понимаешь, что это мошенничество? Нам же на занятии по финансовой грамотности про такие случаи рассказывали!

Ника: Вот вы меня не дослушали, а сразу ругать. Я отказалась и рассказала Кате про формы мошенничества и соблазны покупок. Мы еще про планирование личного бюджета поговорили и как противостоять соблазнам. Я тоже занятия помню, поэтому поделилась с ней информацией, чтобы она в лапы мошенников не попала.

Вера Ивановна: Молодец, что не соблазнилась и подругу удержала от опрометчивого шага. Я рада, что занятия принесли вам пользу.

Задание 1. Советы для финансово грамотной жизни

По разным темам вы формулировали советы по финансовой грамотности, которым стоит следовать, чтобы грамотно распоряжаться финансами. Этими советами вы были готовы поделиться с другими. Вспомните и запишите основные из них.

| Разделы | Советы |
|---|--------|
| Как обустроить свою жизнь и спланировать траты | |
| Как работать и зарабатывать | |
| Как сохранить и приумножить | |
| Финансовое поведение и закон | |

Задание 2. Какие советы вы бы определили как наиболее запомнившиеся вам? Напишите их в строках ниже.

1. _____
2. _____
3. _____

Задание 3. Собираем портреты финансово грамотного человека и его противоположности.


Какие качества присущи финансово грамотному человеку? Какой он?

Какие качества присущи человеку, который совершает грубые ошибки в обращении с финансами? Каким финансово грамотный человек не должен быть?



Какие действия всегда делает финансово грамотный человек?

Какие действия не стоит совершать, если заботишься о сохранности своих личных и семейных финансов?

Запишите на стикерах (карточках) их черты и затем разместите их на силуэтах финансово грамотного человека и финансово безграмотного человека.



Задание 4.

Проанализируйте надписи на стикерах (карточках) и отметьте знаком  те, которые вы можете соотнести с собой, своим поведением в отношении личных финансов, а знаком  те, которые вы не принимаете как образец поведения.

Задание 5.

Какие качества и действия из портрета финансово грамотного человека уже свойственны мне лично, а какие ещё предстоит сформировать?

Задание самому себе:
